



***Raport o stanie***  
***Gminy Barlinek***  
***w 2023 roku***

***Barlinek,***  
***maj 2024 r.***



## WSTĘP

Zgodnie z zapisami ustawy z dnia 8 marca 1990 r. o samorządzie gminnym organ wykonawczy ma obowiązek, co roku do 31 maja, przedstawić radzie gminy roczny raport o stanie danej jednostki samorządowej. Z zapisów ustawy wynika, że raport obejmuje podsumowanie działalności burmistrza w roku poprzednim, w szczególności realizację polityk, programów i strategii, uchwał rady gminy i budżetu obywatelskiego. Dokument ten jest przygotowany po raz piąty i obejmuje okres od 1 stycznia 2023 r. do 31 grudnia 2023 r. Dane zawarte w raporcie zostały przygotowane przez pracowników Urzędu Miejskiego w Barlinku, gminne jednostki organizacyjne, w tym spółki z udziałem gminy.

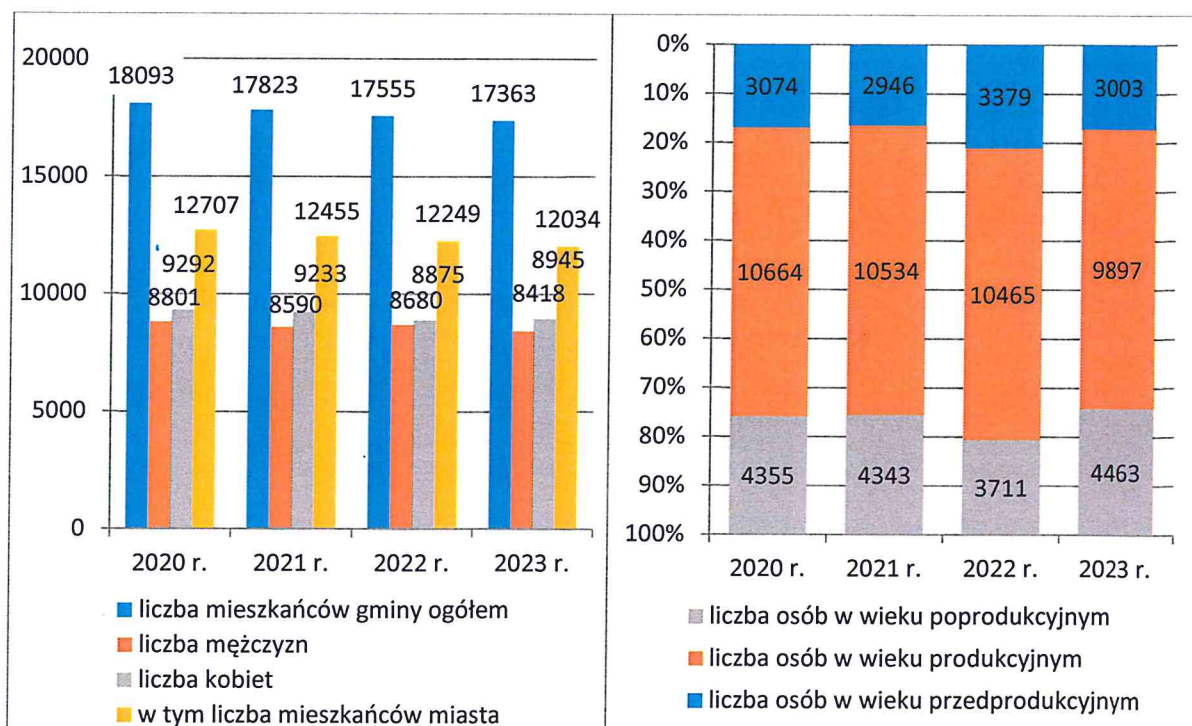
## SYTUACJA DEMOGRAFICZNA

Według danych Urzędu Miejskiego w Barlinku, w latach 2020-2023 liczba ludności gminy Barlinek systematycznie się zmniejszała (z 18.093 w 2020 r. do 17.363 w 2023 r.). Na koniec kolejnych lat większość wśród mieszkańców stanowiły kobiety (9.292 w 2020 r., 9.233 w 2021 r., 8.875 w 2022 r., 8.945 w 2023 r.).

Porównując dane z dwóch ostatnich lat (2022-2023) można zaobserwować spadek zarówno liczby mieszkańców gminy w wieku przedprodukcyjnym jak i produkcyjnym (spadek odpowiednio o 11,1% i 5,4%). Równocześnie odnotowano znaczący wzrost liczby osób w wieku poprodukcyjnym o 20,3%.

Porównując lata 2020 i 2023 ilość osób w wieku przedprodukcyjnym i produkcyjnym spadła odpowiednio o 2,3% i 7,2%, przy jednoczesnym wzroście liczby osób w wieku poprodukcyjnym o 2,5%.

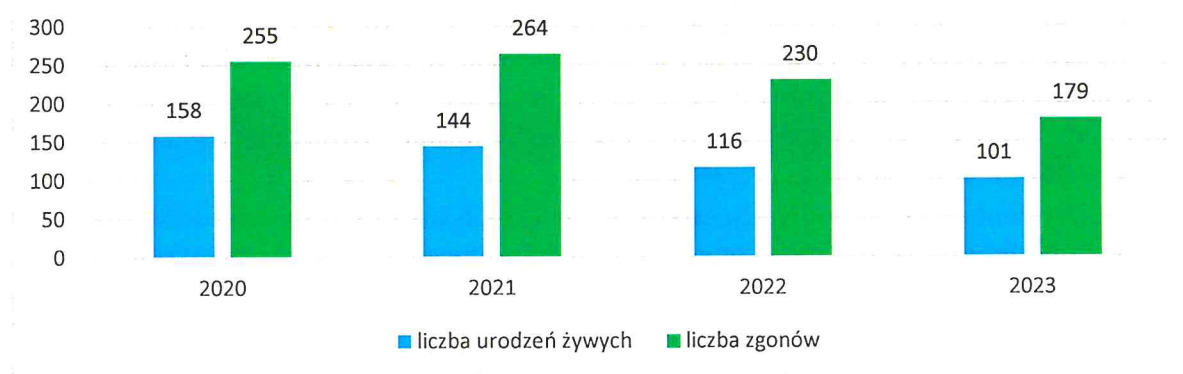
### Ludność gminy oraz jej struktura wiekowa w latach 2020-2023



Według danych Urzędu Miejskiego w Barlinku, w latach 2020-2023 przyrost naturalny w gminie był niekorzystny. W kolejnych latach przyrost naturalny wynosił odpowiednio: -97 w 2020 r., -120 w 2021 r., -114 w 2022 r., -78 w 2023 r. Pomimo tego, że przyrost naturalny jest niekorzystny, to w ostatnich latach można zaobserwować jego stopniowy spadek. Dodatkowo warto nadmienić, że w latach 2022-2023 ilość zgonów spadła o 22,2%, urodzeń zaś o 12,9%.

Dane szczegółowe na temat ruchu naturalnego mieszkańców gminy przedstawia poniższy wykres.

### Ruch naturalny ludności gminy w latach 2020-2023



Migracja, czyli zameldowania, wymeldowania, zgłoszenia wyjazdu na pobyt stały, czasowy, zgłoszenia powrotu z pobytu stałego lub czasowego objęła 1 205 osób. Do innej gminy wymeldowało się 235 osób, a za granicę 9 osób.

W 2023 nadano 266 numery PESEL oraz 92 numery PESEL obywatelom Ukrainy ze statusem uchodźcy (UKR), co stanowiło 35% wszystkich nadanych numerów. Natomiast w roku ubiegłym numery PESEL nadane ukraińskim uchodźcom stanowiły 87%.

W roku 2023 Urząd Stanu Cywilnego sporządził 79 aktów małżeństw. Zarejestrowano 209 aktów zgonu (w tym naszych mieszkańców zmarło 179 osób: kobiet- 90, mężczyzn- 89). Sporządzono 508 aktów urodzeń (w tym dzieci naszych mieszkańców-101: dziewczynek- 51, chłopców- 50).

W tutejszym USC udzielono 47 związków małżeńskich. Do Rejestru Stanu Cywilnego w Barlinku wpisano 48 aktów stanu cywilnego sporządzonych za granicą.

W ciągu 2023 roku Urząd Stanu Cywilnego wprowadził do Systemu Rejestrów Państwowych poprzez aplikację *Źródło* - 1 762 akty stanu cywilnego z ksiąg papierowych, a także wydał 3 290 odpisów z aktów urodzeń, małżeństw i zgonów.

## SYTUACJA NA RYNKU PRACY

Na koniec 2023 r. w powiecie myśliborskim zarejestrowane były 1253 osoby bezrobotne, w tym 711 kobiet. W porównaniu do danych na koniec 2022 r. liczba bezrobotnych zmalała o 5 osób, w tym o 27 kobiet. Liczba bezrobotnych w gminie Barlinek na koniec 2023 r. wyniosła 383 i w porównaniu do roku 2022 zwiększyła się o 32 osoby.

Wskaźnik bezrobocia na koniec 2023 r. w województwie zachodniopomorskim wyniósł 4,2% i w porównaniu do końca 2022 r. (4,0%) zmalał o 0,2%.

Wskaźnik bezrobocia na koniec 2023 r. w powiecie myśliborskim wyniósł 3,4% w porównaniu do końca grudnia 2022 r. (3,2%) wzrósł o 0,2%.

Natomiast wskaźnik bezrobocia na koniec 2023 r. w gminie Barlinek wyniósł 3,6% i w porównaniu do końca 2022 r. (3,1%) wzrósł o 0,5%.

### Bezrobocie w gminach powiatu myśliborskiego na koniec 2022 i 2023 roku

Powiat / gmina	Ogółem		Z prawem do zasiłku		Zamieszkali na wsi		Wskaźnik bezrobocia *
	razem	kobiety	razem	kobiety	razem	kobiety	
<b>2022</b>							
<b>Myśliborski</b>	<b>1 258</b>	<b>738</b>	<b>127</b>	<b>76</b>	<b>679</b>	<b>411</b>	<b>3,2%</b>
Myślibórz (m. – w.)	349	202	48	29	265	160	3,1%
Nowogródek Pom. (wiejska)	97	57	6	3	97	57	4,7%
Barlinek (m. – w.)	351	218	30	20	129	81	3,1%
Dębno (m. – w.)	410	228	36	19	137	80	3,4%
Boleszkowice (m. – w.)	51	33	7	5	51	33	2,8%
<b>2023</b>							
<b>Myśliborski</b>	<b>1 253</b>	<b>711</b>	<b>123</b>	<b>70</b>	<b>602</b>	<b>367</b>	<b>3,4%</b>
Myślibórz (m. – w.)	321	179	32	15	238	140	3,0%
Nowogródek Pom. (wiejska)	71	52	10	10	71	52	3,5%
Barlinek (m. – w.)	383	225	35	19	117	71	3,6%
Dębno (m. – w.)	432	231	42	24	130	80	3,7%
Boleszkowice (m. – w.)	46	24	4	2	46	24	2,7%

\* liczba bezrobotnych do liczby osób w wieku produkcyjnym.

Źródło: opracowanie WUP w Szczecinie na podstawie danych z PUP.

## FINANSE GMINY ZA 2023 ROK

Z każdym kolejnym rokiem pojawiają się nowe potrzeby, podejmowane są nowe wyzwania, których nadrzędnym celem jest poprawa jakości życia mieszkańców. Miasto, które inwestuje, dynamicznie się zmienia. Dokładamy wszelkich starań, wyznaczamy cele działania w wielu dziedzinach życia, stawiamy na dynamiczny rozwój w wielu segmentach gospodarki, uwzględniając potrzeby i oczekiwania lokalnej społeczności, aby osiągnąć cel, jakim jest gmina kompletna – z dobrą ofertą mieszkaniową, zapewniającą dostęp do sieci sanitarnej, wodociągowej, drogami, ofertą atrakcyjnego spędzania czasu wolnego, aktywnego wypoczynku poprzez dostęp do kultury, sportu, miejsc rekreacji, placów zabaw, siłowni na powietrzu. Dla mieszkańców ważną sprawą jest edukacja, inwestycje w przedszkola, szkoły. Zadaniem samorządu jest zrobić to jak najlepiej i utrzymać tempo rozwoju.

Priorytet, jakim jest dobro mieszkańców, wyznacza zrównoważony rozwój gminy, pojawiają się nowe perspektywy i kierunki działania. Aby móc je realizować i utrzymać tempo rozwoju na wysokim poziomie potrzeba stabilnej i bezpiecznej pod względem finansowym Gminy. Racjonalne gospodarowanie środkami finansowymi, planowanie dochodów, poszukiwanie nowych źródeł finansowania i ich skuteczne pozyskiwanie, hierarchia potrzeb, optymalizacja wydatków i osiąganie niezbędnych wskaźników, które stanowią kryteria w aplikowaniu o środki zewnętrzne stanowią nieodłączne elementy skutecznego działania i przyszłych korzyści. Wielkość i strukturę inwestycji, które wpisują się w politykę poprawy jakości życia mieszkańców determinuje dostępność zewnętrznych źródeł finansowania. Przemyślane i oczekiwane inwestycje, które napędzają wszystkie dziedziny życia musimy optymalizować i dostosowywać do aktualnych warunków i możliwości finansowych, a zmieniająca się sytuacja, negatywne skutki zmian podatkowych, trudne momenty dla gospodarki skutkujące spowolnieniem koniunktury gospodarczej nie spowodowały rezygnacji z zamierzonych planów inwestycyjnych.

Z poniższych zestawień wynika, że inwestowanie w rozwój naszej Gminy jest różnorodne i obejmuje wszystkie obszary życia mieszkańców.

Zamieszczone informacje stanowią podsumowanie najistotniejszych pozycji budżetu zrealizowanych w minionym roku i przedstawiają aktualną sytuację finansową gminy.

Pełne dane zostały zaprezentowane w sprawozdaniu z wykonania budżetu za rok 2023 i opublikowane na stronie [BIP Urzędu Miejskiego w Barlinku](#).

Analiza poszczególnych pozycji dochodów i wydatków służy planowaniu rozwoju w poszczególnych dziedzinach, jest punktem wyjścia do podejmowania decyzji strategicznych w zakresie planowania i wykonywania przyszłych wydatków budżetowych mających na celu zaspokajanie potrzeb mieszkańców w miarę możliwości finansowych. Zebrane dane stanowią źródło informacji pomocnych w analizie wieloletniej wskaźników i ocenie różnych zagadnień związanych z rozwojem społeczno-gospodarczym gminy, służą obiektywnej ocenie wdrażanych działań.

W roku 2023 polityka finansowa Gminy Barlinek była realizowana w oparciu o uchwałę budżetową Nr LVIII/397/2022 Rady Miejskiej w Barlinku z dnia 01 grudnia 2022 roku, w której określono kwoty i źródła dochodów, a także kwoty wydatków na realizację zadań własnych i zleconych gminie.

Budżet gminy to bilans jej dochodów i wydatków, przychodów i rozchodów.

### DOCHODY I WYDATKI BUDŻETOWE W ROKU 2023

Dochody budżetowe stanowią dochody własne, subwencje z budżetu państwa, dotacje i środki celowe oraz środki zewnętrzne, jako dofinansowanie realizowanych zadań własnych, w szczególności inwestycji.

wyszczególnienie	plan po zmianach	wykonanie	wykonanie - plan	realizacja planu (w %)
	zł			
dochody	133 356 449	137 801 225	4 444 776	103,33
wydatki	155 023 862	143 968 032	-11 055 830	92,87
<b>wynik finansowy (deficyt)</b>	<b>- 21 667 413</b>	<b>- 6 166 807</b>		

Dochody ogółem zostały zrealizowane w kwocie wyższej niż kwoty zaplanowane, choć na różnym poziomie w poszczególnych pozycjach budżetu, o czym w szczegółach w dalszej treści raportu. Ponadto na nadwyżkę uzyskanych dochodów w szczególności wpłynęły wykonane dochody podatkowe i opłaty lokalne, dochody ze sprzedaży majątku.

Wysokość zrealizowanych ponad plan dochodów wynika również z zasady ostrożności planowania, natomiast wykonane wydatki to z jednej strony wysoki rezultat prowadzonych zadań inwestycyjnych świadczący o rozwoju społeczno – gospodarczym naszej gminy i optymalizacja (poza wydatkami obligatoryjnymi i określonymi w ustawowych regulacjach) pozostałych bieżących wydatków związanych z funkcjonowaniem gminy.

### Kwota zrealizowanych dochodów i wydatków w przeliczeniu na 1 mieszkańca Gminy Barlinek

lata	Liczba mieszkańców ogółem	Dochód ogółem na mieszkańca	Wydatki ogółem na mieszkańca	Wydatki majątkowe na mieszkańca
		zł		
<b>2020</b>	18 093	6 219	5 999	1 015
<b>2021</b>	17 823	6 732	6 256	904
<b>2022</b>	17 555	6 722	6 993	1 007
<b>2023</b>	17 363	7 936	8 292	2 529

### DOCHODY BUDŻETOWE W 2023 ROKU

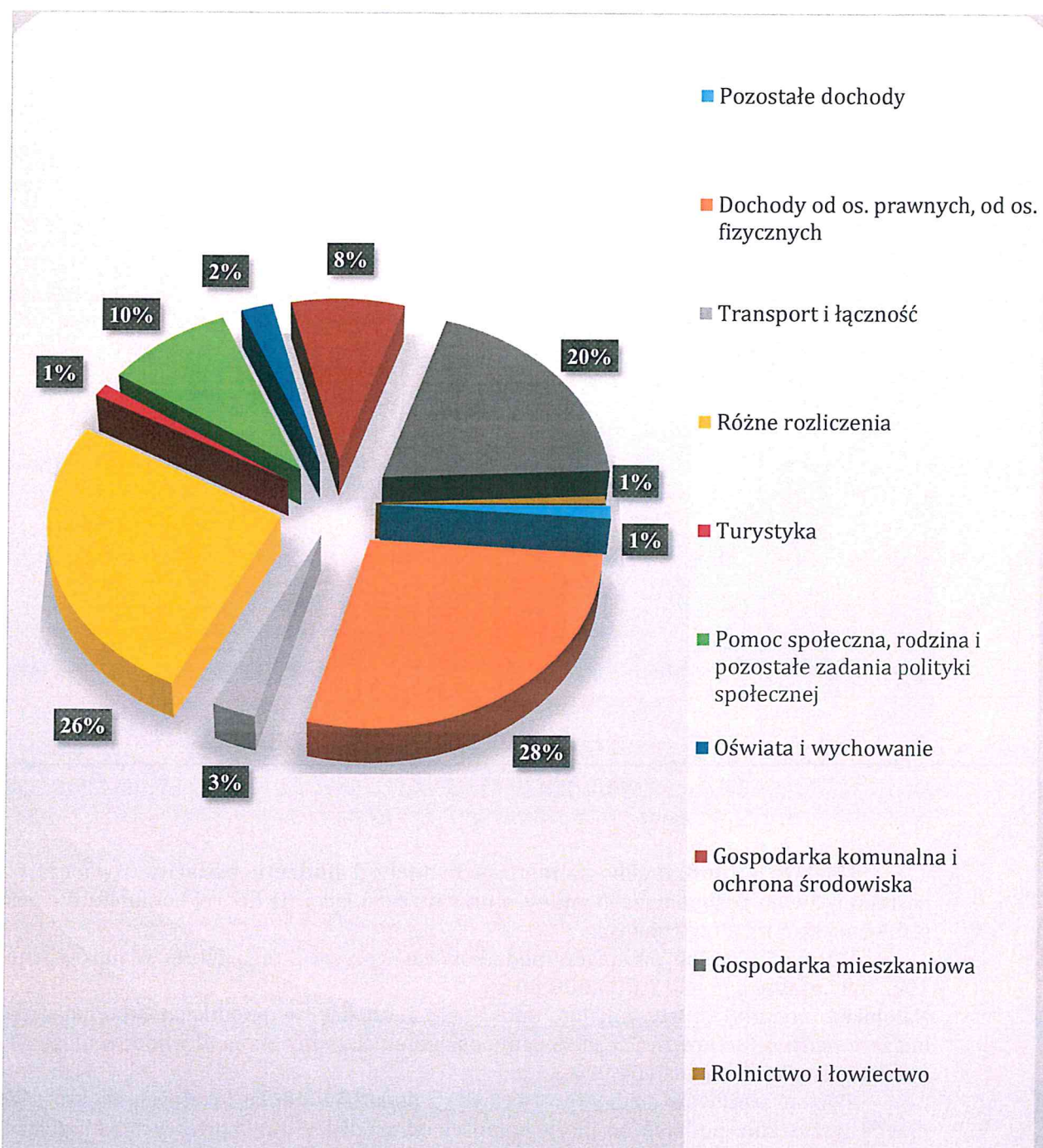
wyszczególnienie	plan	wykonanie	realizacja planu	udział (w %)
	zł		%	
<b>Dochody ogółem</b>	<b>133 356 449</b>	<b>137 801 225</b>	<b>103,33</b>	<b>100,00</b>
bieżące	102 026 458	105 415 410	103,32	76,50
majątkowe	31 329 991	32 385 815	103,37	23,50

**Realizacja planu dochodów w 2023 roku w Gminie Barlinek  
wg działów klasyfikacji budżetowej**

dział	wyszczególnienie	plan na	wykonanie	realizacja	udział
		31.12.2023 r.		planu	
		zł	%		
756	Dochody od osób prawnych, od osób fizycznych i od innych jednostek nieposiadających osobowości prawnej oraz wydatki związane z ich poborem	36 705 400	38 495 435	104,88	27,94
758	Różne rozliczenia	35 488 318	36 210 377	102,03	26,28
700	Gospodarka mieszkaniowa	26 002 740	26 897 650	103,44	19,52
900	Gospodarka komunalna i ochrona środowiska	10 761 710	11 638 041	108,14	8,45
855	Rodzina	9 759 356	9 540 116	97,75	6,92
600	Transport i łączność	3 528 259	4 043 795	114,61	2,93
801	Oświata i wychowanie	3 736 523	3 282 172	87,84	2,38
852	Pomoc społeczna	3 220 784	3 145 257	97,66	2,28
630	Turystyka	1 003 303	1 619 647	161,43	1,18
010	Rolnictwo i łowiectwo	920 633	933 904	101,44	0,68
754	Bezpieczeństwo publiczne i ochrona przeciwpożarowa	593 402	580 210	97,78	0,42
750	Administracja publiczna	303 827	340 657	112,12	0,25
853	Pozostałe zadania w zakresie polityki społecznej	344 363	338 676	98,35	0,25
926	Kultura fizyczna	504 679	261 075	51,73	0,19
710	Działalność usługowa	157 000	180 770	115,14	0,13
751	Urzędy naczelnych organów władzy państwowej, kontroli i ochrony prawa oraz sądownictwa	171 681	167 618	97,63	0,12
400	Wytwarzanie i zaopatrywanie w energię elektryczną, gaz i wodę	75 960	75 960	100,00	0,06
854	Edukacyjna opieka wychowawcza	67 511	29 921	44,32	0,02
921	Kultura i ochrona dziedzictwa narodowego	11 000	16 513	150,12	0,01
851	Ochrona zdrowia	0	2 912	-	< 0,01
500	Handel	0	521	-	< 0,01
	<b>RAZEM DOCHODY OGÓŁEM</b>	<b>133 356 449</b>	<b>137 801 225</b>	<b>103,33</b>	<b>100,00%</b>

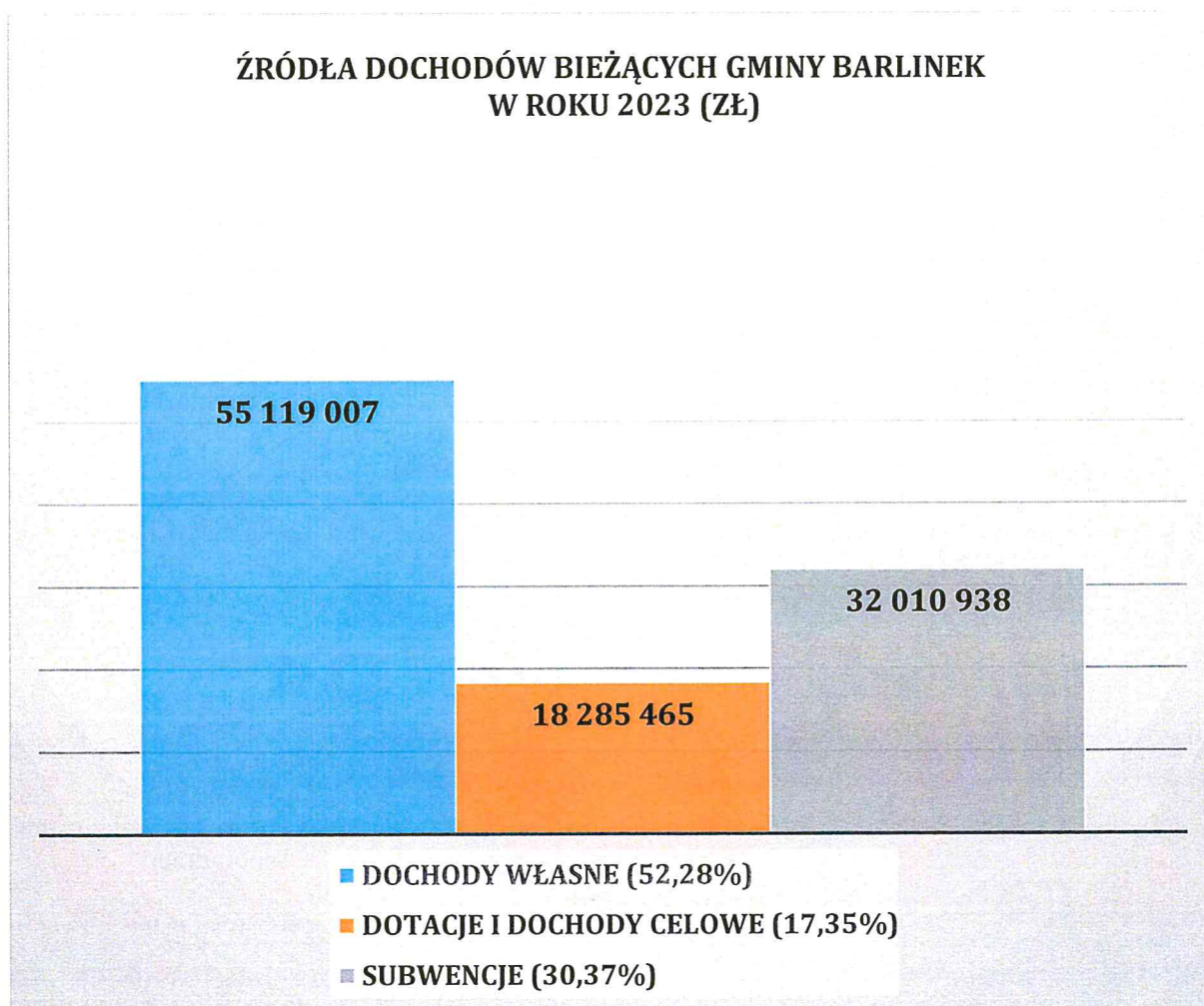


## WYKONANIE DOCHODÓW W 2023 ROKU WG WYBRANYCH DZIAŁÓW KLASYFIKACJI BUDŻETOWEJ



## STRUKTURA DOCHODÓW GMINY W 2023 ROKU

O niezależności i stabilizacji finansowej w zasadniczym stopniu decyduje udział dochodów własnych w dochodach ogółem; w roku 2023 przedstawiał się następująco:



**Udziały w podatkach stanowiących dochód budżetu państwa** świadczą o tendencji postępu rozwoju gospodarczego gminy, a przy utrzymującej się dobrej koniunkturze gospodarczej stabilizują samorządowe finanse.

W wyniku zmian przepisów podatkowych wpływy z tego tytułu w porównaniu do roku 2022 były **niższe** o ponad **2.603.000,00 zł**.

Natomiast podatki, opłaty lokalne, subwencje i udziały w podatkach stanowiących dochody budżetu państwa stanowiły 75,34 % ogółu osiągniętych przez gminę dochodów bieżących (w roku 2022 wskaźnik ten wynosił 64,90%).

Poziom wpływów dochodów własnych z podatków i opłat lokalnych, na które składają się przede wszystkim: podatek od nieruchomości, od środków transportowych, rolny, leśny oraz od czynności cywilno-prawnych przekłada się na możliwości inwestycyjne samorządu, wskazuje na stopień stabilności i niezależności finansowej gminy.

Istotną pozycją generującą wpływy do budżetu są subwencje (oświatowa, wyrównawcza i równoważąca) stanowiące świadczenia państwa na rzecz samorządu w celu realizacji obowiązkowych zadań gminy. W 2023 roku Gmina otrzymała część uzupełniającą subwencji ogólnej w wys. 4.633.016 zł.

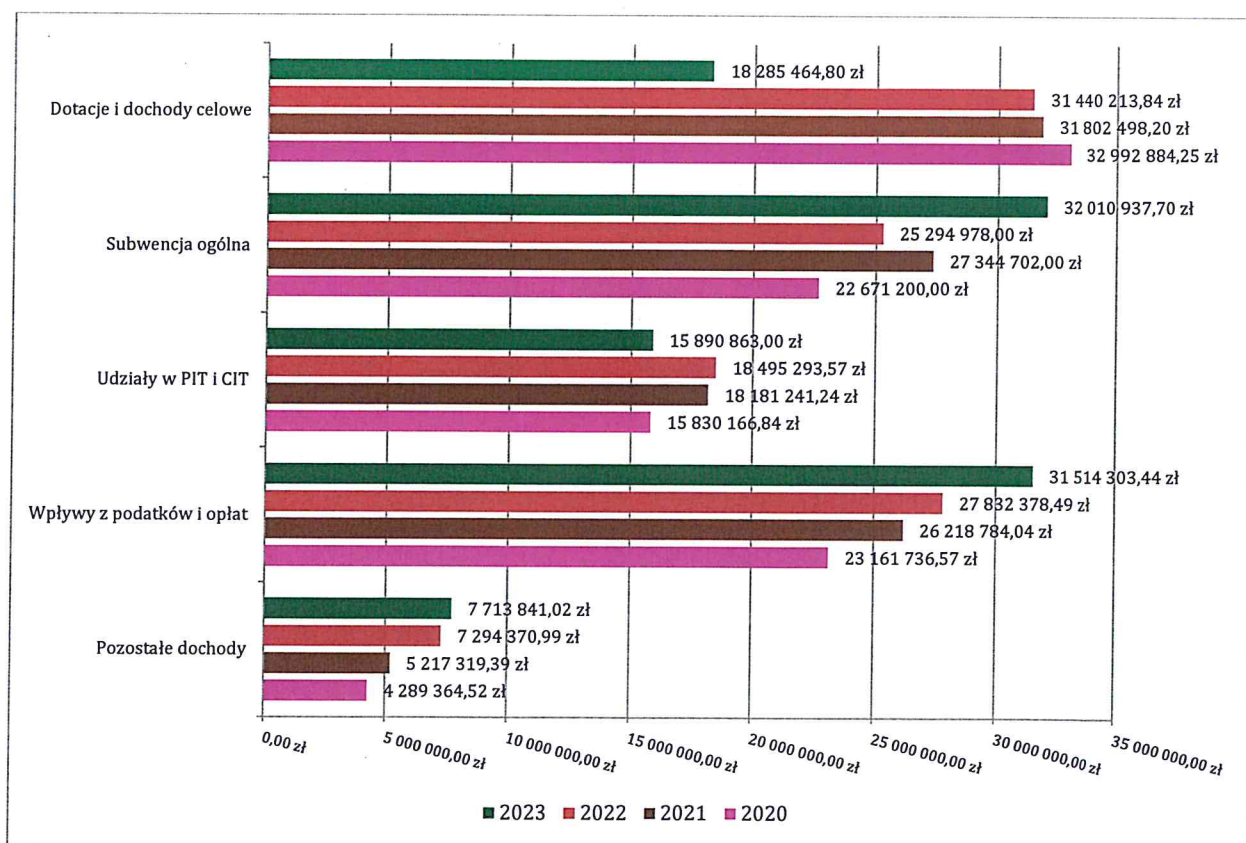
Udział dotacji z budżetu państwa w pozycji bieżących dochodów to efekt polityki społecznej.

Dotacje celowe to środki finansowe z budżetu państwa przekazywane na realizację określonych ustawami zadań własnych i zleconych z zakresu administracji rządowej, przede wszystkim w sferze pomocy społecznej, rodziny i oświaty.

### Realizacja dochodów bieżących w latach 2022 - 2023 w Gminie Barlinek wg źródeł ich pochodzenia

wyszczególnienie	wykonanie 2022 rok	wykonanie 2023 rok	udział w roku 2022	udział w roku 2023
	zł		%	
Dotacje i dochody celowe	31 440 214	18 285 465	28,49	17,35
Subwencja ogólna	25 294 978	32 010 938	22,92	30,37
Udziały w PIT i CIT	18 495 294	15 890 863	16,76	15,07
Wpływy z podatków i opłat	27 832 378	31 514 303	25,22	29,90
Pozostałe dochody	7 294 371	7 713 841	6,61	7,32
<b>RAZEM</b>	<b>110 357 235</b>	<b>105 415 410</b>	<b>100,00</b>	<b>100,00</b>

### DOCHODY BIEŻĄCE BUDŻETU GMINY BARLINEK WG ŹRÓDEŁ ICH POCHODZENIA W LATACH 2020 - 2023



W minionym roku poziom uzyskanych dochodów bieżących Gminy zapewnił pokrycie wydatków bieżących; jest to obligatoryjny wymóg w realizacji budżetu i jest podstawowym wskaźnikiem kontrolnym sytuacji finansowej gminy. Jednak, aby zapewnić stabilną i bezpieczną

sytuację finansową gminy, należy czynić starania, aby w kolejnych latach generować wzrost tzw. bieżącej nadwyżki operacyjnej. To z kolei pozwoli na dalszy lokalny rozwój.

### Realizacja planu dochodów majątkowych w 2023 roku w Gminie Barlinek

W pozycji dochodów majątkowych istotną pozycję stanowią **pozyskane środki bezzwrotne**:

- fundusze z Unii Europejskiej,
- środki celowe z budżetu państwa, w tym:
  - ✓ Rządowego Funduszu Rozwoju Dróg;
  - ✓ Rządowego Funduszu Rozwoju Mieszkalnictwa;
  - ✓ Rządowego Funduszu Polski Ład: Program Inwestycji Strategicznych;
  - ✓ Regionalnego Programu Operacyjnego Województwa Zachodniopomorskiego (m. in. Program Rozwoju Obszarów Wiejskich na lata 2014 – 2020, Program Operacyjny „Rybacko i Morze”

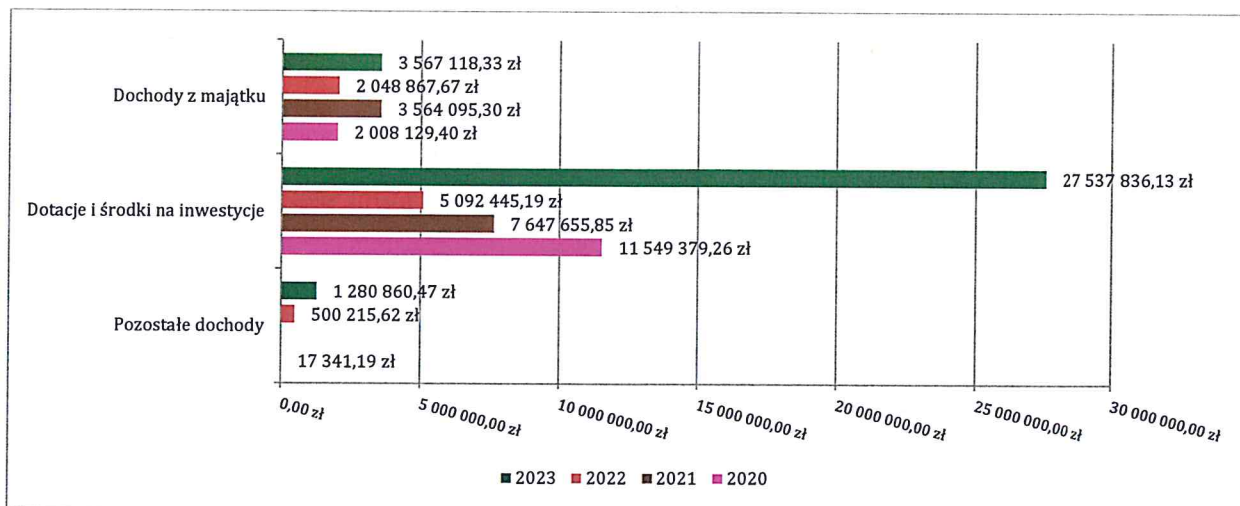
Do budżetu wpłynęło w roku 2023 w ramach dofinansowania gminnych inwestycji prawie **27.538.000 zł** (w 2022 roku ponad 5.092.000 zł); to ponad **85,03 %** wszystkich uzyskanych dochodów majątkowych. To potwierdzenie bardzo dużego zaangażowania i efektywnego pozyskiwania przez gminę środków finansowych, aby sprostać różnorodnym potrzebom inwestując w lokalną infrastrukturę.

Udział dochodów ze sprzedaży majątku w dochodach majątkowych ogółem wyniósł prawie 3.491.000 zł, co stanowiło zrealizowanie w ponad 98 % kwoty zaplanowanej.

### Dochody majątkowe w 2023 roku

wyszczególnienie	plan na 31.12.2023 r.	wykonanie	realizacja planu	udział
	zł		%	
Dochody z majątku	2 750 282	3 567 118	129,70	11,01
Dotacje i środki na inwestycje	27 298 849	27 537 836	100,88	85,03
Pozostałe dochody	1 280 860	1 280 860	100,00	3,96
<b>RAZEM DOCHODY MAJĄTKOWE</b>	<b>31 329 991</b>	<b>32 385 815</b>	<b>103,37</b>	<b>100,00</b>

## Dochody majątkowe budżetu Gminy Barlinek w 2023 w porównaniu do lat 2020-2022



## DOCHODY MAJĄTKOWE GMINY W 2023 ROKU POZYSKANE Z FUNDUSZY UNII EUROPEJSKIEJ I INNYCH ŹRÓDEŁ ZEWNĘTRZNYCH

O skutecznym pozyskiwaniu bezzwrotnych dotacji i środków unijnych na rozwój inwestycji świadczy poniższe zestawienie:

nazwa zadania	dofinansowanie zł
Budowa ul. Chopina i ul. E. Orzeszkowej	1 014 004
Przebudowa drogi we wsi Rychnów	686 000
Przebudowa ul. Słonecznej w Barlinku	640 000
Rozbudowa ul. Lipowej w Barlinku (od ul. Szpitalnej do ul. Strzeleckiej)	1 040 000
Budowa drogi dla rowerów z Barlinka do Pełczyc – II etap	1 010 928
Przebudowa pomostu plaży miejskiej w Barlinku – II etap	94 853
Rozbudowa pomostu przy PUM w Barlinku	396 955
Budowa budynku wielorodzinnego ul. 11 Listopada (BTBS)	18 669 814
Budowa sieci kanalizacyjnej we wsi Dziedzice, Strąpie i Nowa Dziedzina	3 491 250
Zachodniopomorski Program Antysmogowy (termomodernizacja budynków i wymiana pieców)	262 500
Zagospodarowanie parku miejskiego przy ul. Gorzowskiej w Barlinku (końcowe rozliczenie)	18 516
Rewitalizacja – przebudowa stadionu miejskiego w Barlinku – Etap II – budowa zaplecza stadionu	185 467
Zwrot wydatków poniesionych w ramach funduszu sołectkiego w roku 2022	27 549
<b>razem</b>	<b>27 537 836</b>

Jeżeli zwrócimy uwagę, że otrzymane w roku 2023 bezzwrotne środki zewnętrzne wyniosły prawie 27.538.000 zł, to możemy stwierdzić, że w roku 2023 w ponad 62,72% źródłem pokrycia wydatków inwestycyjnych są bezzwrotne dofinansowania.

*W roku 2023 do budżetu wpłynęło 27.537.836 zł dochodów majątkowych - głównie dotacji pochodzących z budżetu państwa i ze środków europejskich (w ramach działań z Regionalnego Programu Operacyjnego Województwa Zachodniopomorskiego na lata 2014 -2020 i innych źródeł na współfinansowanie zadań inwestycyjnych, w tym ujętych w Lokalnym Programie Rewitalizacji Gminy Barlinek na lata 2017 -2023).*

### WYDATKI BUDŻETOWE W 2023 ROKU

Wydatki budżetu to zakres realizowanych zadań własnych i zleconych gminie na podstawie odpowiednich umów i porozumień z administracją rządową.

Niżej zamieszczone wartości wskazują na utrzymujący się duży udział wydatków majątkowych (inwestycyjnych) w ogólnej kwocie zrealizowanych wydatków budżetowych.

wyszczególnienie	plan na 31.12.2023 r.	wykonanie	% wykonania planu
	zł		
<b>Wydatki ogółem</b>	<b>155 023 862</b>	<b>143 968 032</b>	<b>92,87</b>
- bieżące	107 911 920	100 059 064	92,72
- majątkowe	47 111 942	43 908 968	93,20
<b>% udziału wydatków majątkowych w wydatkach ogółem</b>		<b>30,50</b>	

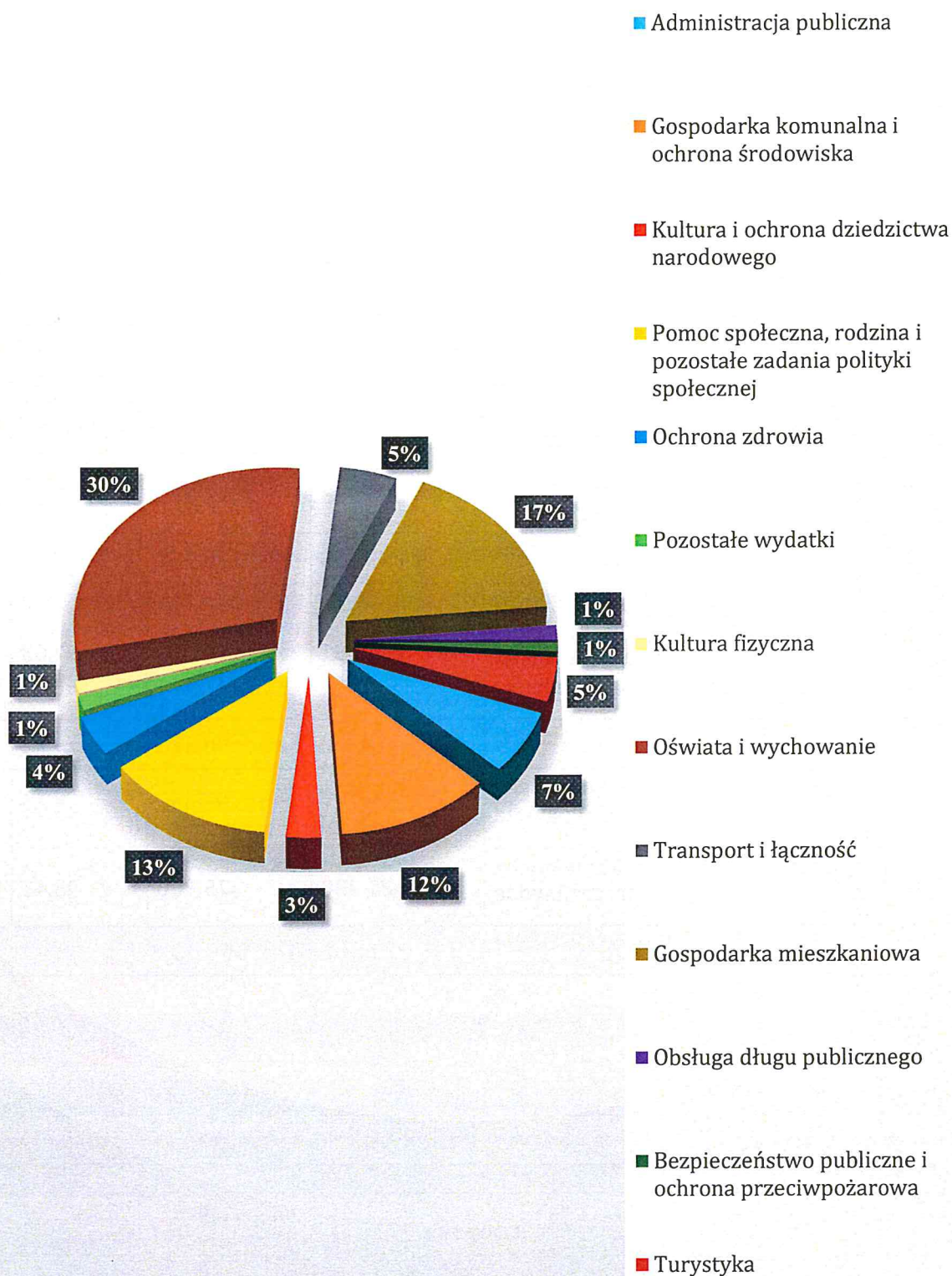
Realizacja tak wielu potrzebnych inwestycji to efekt skutecznego pozyskiwania bezzwrotnych środków finansowych na współfinansowanie w ramach programowania Unii Europejskiej w perspektywie na lata 2014-2020, wsparcie z rządowych funduszy celowych. W większości poziom uzyskanego dofinansowania w zawartych umowach kształtuje się na poziomie 65% do nawet 85 % kosztów kwalifikowanych realizowanych inwestycji.

#### Realizacja planu wydatków ogółem w 2023 roku w Gminie Barlinek wg działów klasyfikacji budżetowej

dział	wyszczególnienie	plan na 31.12.2023 r.	wykonanie	realizacja planu	udział
		zł		%	
<b>801</b>	Oświata i wychowanie	46 574 605	43 412 381	93,21	30,15
<b>700</b>	Gospodarka mieszkaniowa	24 489 676	24 485 514	99,98	17,01
<b>900</b>	Gospodarka komunalna i ochrona środowiska	19 609 850	17 200 984	87,72	11,95
<b>855</b>	Rodzina	10 965 456	10 633 040	96,97	7,39
<b>750</b>	Administracja publiczna	10 110 684	9 432 116	93,29	6,55

dział	wyszczególnienie	plan na 31.12.2023 r.	wykonanie	realizacja planu	udział
852	Pomoc społeczna	8 397 693	7 806 720	92,96	5,42
600	Transport i łączność	7 815 254	6 814 798	87,20	4,73
630	Turystyka	6 901 100	6 559 742	95,05	4,56
851	Ochrona zdrowia	6 275 623	5 897 718	93,98	4,10
921	Kultura i ochrona dziedzictwa narodowego	4 016 987	3 902 178	97,14	2,71
757	Obsługa długu publicznego	2 442 300	2 214 400	90,67	1,54
926	Kultura fizyczna	1 856 311	1 766 394	95,16	1,23
754	Bezpieczeństwo publiczne i ochrona przeciwpożarowa	1 485 528	1 339 248	90,15	0,93
010	Rolnictwo i łowiectwo	944 773	943 228	99,84	0,66
710	Działalność usługowa	925 040	608 439	65,77	0,42
853	Pozostałe zadania w zakresie polityki społecznej	384 363	339 076	88,22	0,24
758	Różne rozliczenia	1 277 878	198 967	15,57	0,14
751	Urzędy naczelných organów władzy państwowej, kontroli i ochrony prawa oraz sądownictwa	171 681	167 618	97,63	0,12
500	Handel	114 150	90 426	79,22	0,06
854	Edukacyjna opieka wychowawcza	183 591	79 087	43,08	0,05
400	Wytwarzanie i zaopatrywanie w energię elektryczną, gaz i wodę	81 320	75 960	93,41	0,05
	<b>RAZEM WYDATKI OGÓŁEM</b>	<b>155 023 862</b>	<b>143 968 032</b>	<b>92,87</b>	<b>100,00%</b>

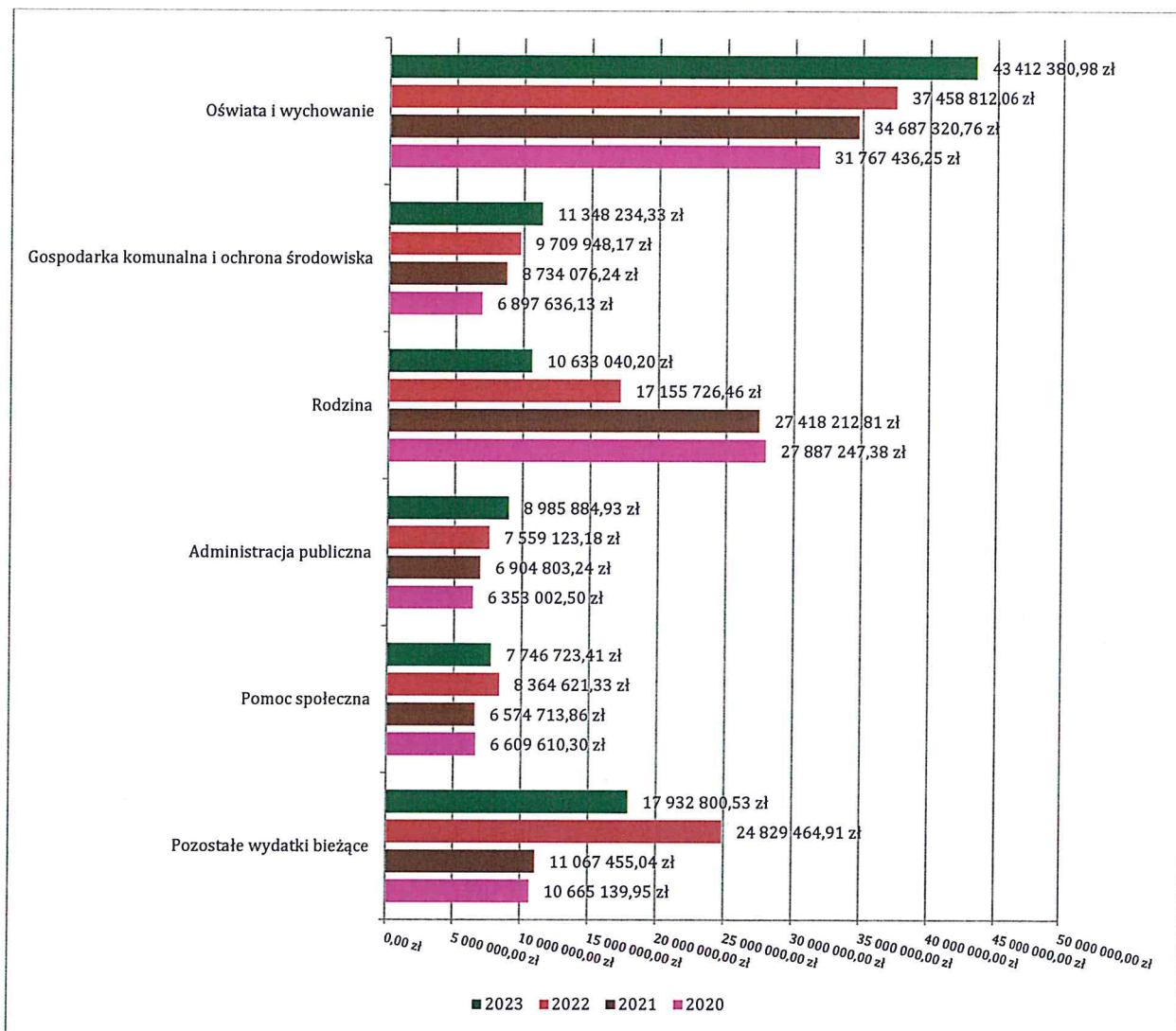
## WYKONANIE WYDATKÓW W 2023 ROKU WG WYBRANYCH DZIAŁÓW KLASYFIKACJI BUDŻETOWEJ





Z przedstawionej struktury wydatków możemy odczytać, że wzorem lat ubiegłych zdecydowanie największą kategorię wśród nich stanowiły wydatki dotyczące oświaty i wychowania: 30,15% (w 2022 roku 30,59%). Na drugim miejscu znajdują się wydatki w obszarze gospodarki mieszkaniowej: 17% udziału we wszystkich wydatkach gminy (w 2022 roku na pomoc społeczną i wspieranie rodziny i wyniosły 25%).

### Wydatki bieżące budżetu Gminy Barlinek w 2023 roku wg działów w porównaniu do lat 2020 - 2022



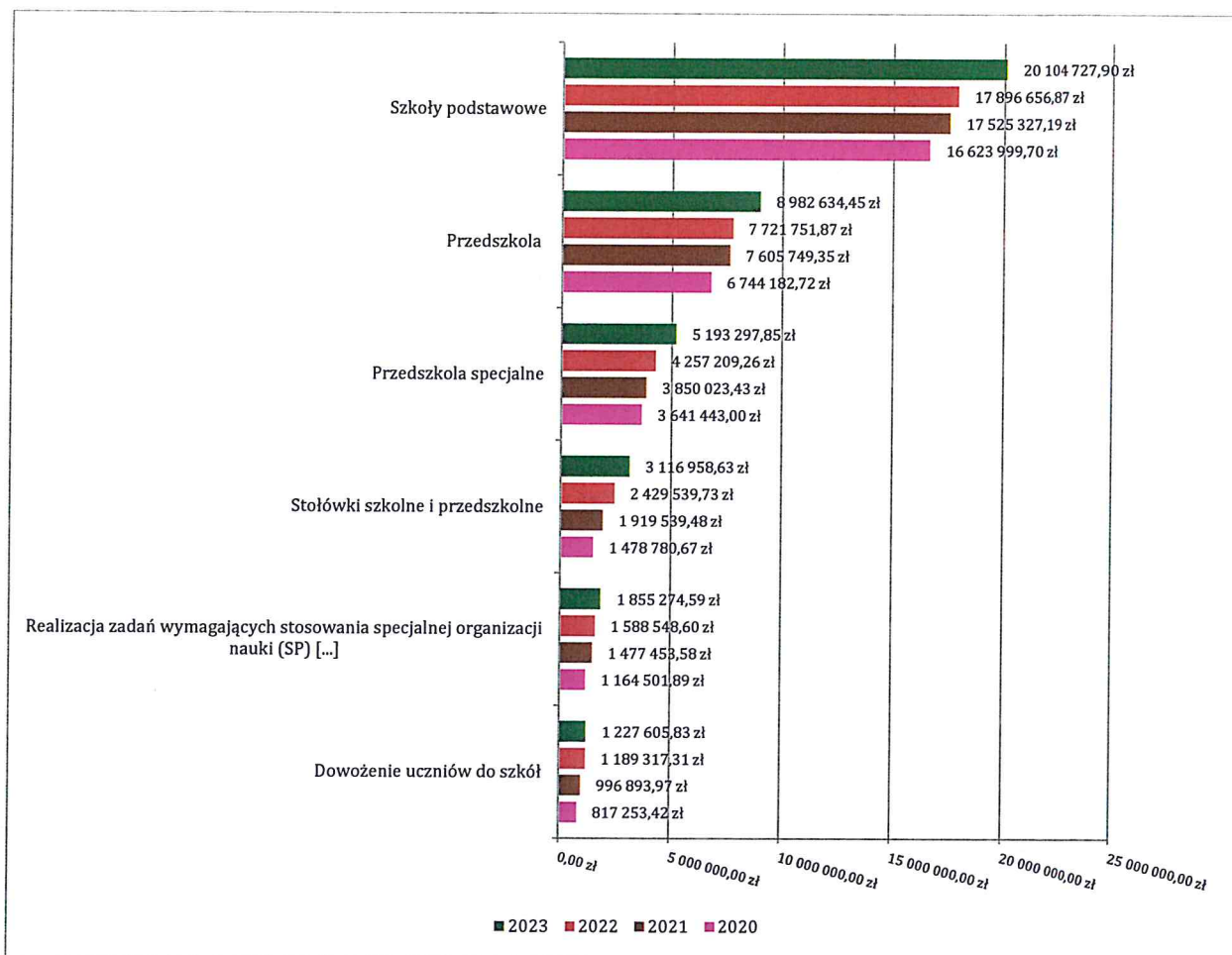
*Udział wydatków na wynagrodzenia i pochodne od wynagrodzeń w wydatkach bieżących ogółem wyniósł 40,18% (w 2022 roku 33,19%).*

## FINANSOWANIE OŚWIATY W 2023 ROKU (w zł)

PLACÓWKI OŚWIATOWE PUBLICZNE – DLA KTÓRYCH ORGANEM PROWADZĄCYM JEST GMINA	wykonanie 2022 rok	wykonanie 2023 rok
Przedszkole Miejskie Nr 1	3 384 839	4 397 428
Przedszkole Miejskie Nr 2	4 088 950	4 773 427
Szkoła Podstawowa Nr 1	10 034 547	11 606 463
Szkoła Podstawowa Nr 4	8 758 567	9 735 101
Szkoła Podstawowa w Mostkowie	2 299 540	2 781 759
Szkoła Podstawowa dla Dorosłych	487 005	573 749
<b>razem</b>	<b>29 053 448</b>	<b>33 867 927</b>
<b>DOTACJE DLA NIEPUBLICZNYCH PLACÓWEK OŚWIATOWYCH</b>		
Niepubliczna Szkoła Podstawowa „Radosna” w Dziedzicach	1 090 328	1 334 716
Montessori School Niepubliczna Szkoła Podstawowa w Barlinku	173 236	0
Niepubliczne Przedszkole „Akademia Przedszkolaka” w Dziedzicach	165 688	60 225
„Akademia Malucha FILOKUBINO” w Barlinku	305 119	370 378
Niepubliczne Przedszkole Językowe „W Wiśniowym Sadzie”	816 205	664 857
Niepubliczne Przedszkole Specjalne „Bratek” w Barlinku	4 351 603	5 348 609
Niepubliczne Przedszkole „Małe Przedszkole” w Rychnowie	201 886	266 381
<b>razem</b>	<b>7 104 065</b>	<b>8 045 166</b>
<b>POZOSTAŁE WYDATKI OŚWIATOWE</b>	<b>1 392 133</b>	<b>1 499 288</b>
<i>w tym:</i>		
Dowozy szkolne	1 204 909	1 281 937
Wydatki i zakupy inwestycyjne (poza jednostkami oświatowymi)	90 834	
<b>podsumowanie</b>	<b>37 549 646</b>	<b>43 412 381</b>

*W roku 2023 wydatki ogółem na oświatę  
były wyższe w stosunku do roku 2022 o  
5.862.735 zł.*

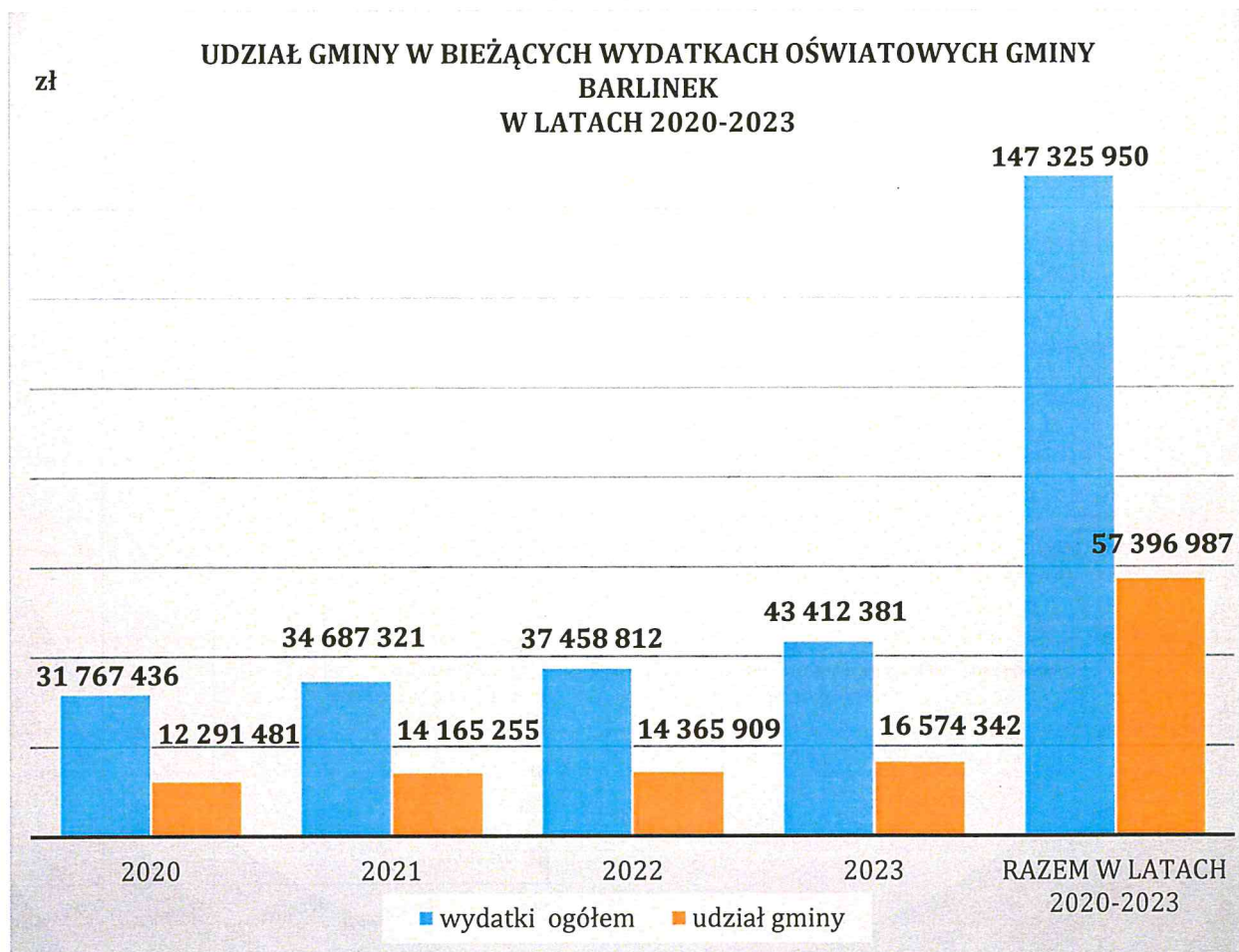
## Wydatki oświatowe Gminy Barlinek w latach 2020 -2023



Niniejszy raport dotyczy podsumowania najistotniejszych wartości wykonania budżetu w roku 2023, jednak w związku z bardzo istotnym wpływem finansowania zadań oświatowych i tendencji zmieniających się nakładów i zaangażowania ze strony gminy zamieszczono poniżej relacje dochodów do wydatków oświatowych, w tym szczególnie udział środków samorządowych. Informacje te mają istotną rolę w kształtowaniu wykonania budżetu, ale też w realizacji najbliższych planów.

### DOCHODY I WYDATKI OŚWIATOWE W LATACH 2020-2023, W TYM WYDATKI WŁASNE GMINY

dochody i wydatki bieżące					
lata	2020	2021	2022	2023	razem
<b>dochody ogółem</b>	<b>19 475 955</b>	<b>20 522 066</b>	<b>23 092 903</b>	<b>26 838 039</b>	<b>89 928 963</b>
<b>z tego:</b>					
dochody z budżetu państwa	18 660 648	19 346 228	21 544 884	24 894 336	<b>84 446 096</b>
dochody własne ( <i>odpłatność za żywienie, pobyt w przedszkolu</i> )	815 307	1 175 838	1 548 019	1 943 703	<b>5 482 867</b>
<b>wydatki ogółem bieżące</b>	<b>31 767 436</b>	<b>34 687 321</b>	<b>37 458 812</b>	<b>43 412 381</b>	<b>147 325 950</b>
wydatki – dochody = wydatki z budżetu Gminy	12 291 481	14 165 255	14 365 909	16 574 342	<b>57 396 987</b>
wzrost wydatków własnych do poprzedniego roku	1 097 370	1 873 774	200 654	2 208 433	
udział % wydatków własnych Gminy w wydatkach oświatowych ogółem	<b>38,7</b>	<b>40,8</b>	<b>38,4</b>	<b>38,2</b>	<b>39,0</b>



Dynamicznie rosnące nakłady na realizację zadań oświatowych, skutkują rosnącym udziałem własnych środków budżetu gminy.

*Na bieżące wydatki oświatowe w 2023 roku w łącznej wysokości 43.412.381 zł składają się środki z budżetu państwa: subwencja i dotacje Wojewody Zachodniopomorskiego, fundusze europejskie w wys. 24.894.336 zł oraz własne **środki samorządowe w kwocie 18.518.045 zł** (pomniejszone o dochody własne wyniosły 16.574.342zł).*

*Wydatki oświatowe w ubiegłym roku stanowiły ponad **30%** wszystkich wydatków budżetu gminy.*

**Realizacja planu wydatków majątkowych w 2023 roku w Gminie Barlinek  
wg działów klasyfikacji budżetowej**

dział	wyszczególnienie	plan na 31.12.2023 r.	wykonanie	realizacja planu po zmianach	udział
		zł		%	
700	Gospodarka mieszkaniowa	19 370 059	19 369 005	99,99	44,11
600	Transport i łączność	7 041 795	6 179 107	87,75	14,07
630	Turystyka	6 395 000	6 115 170	95,62	13,93
900	Gospodarka komunalna i ochrona środowiska	7 641 450	5 852 749	76,59	13,33
851	Ochrona zdrowia	4 310 000	4 310 000	100,00	9,82
926	Kultura fizyczna	1 181 500	1 111 104	94,04	2,53
750	Administracja publiczna	446 231	446 231	100,00	1,02
921	Kultura i ochrona dziedzictwa narodowego	335 374	330 210	98,46	0,75
754	Bezpieczeństwo publiczne i ochrona przeciwpożarowa	154 699	135 395	87,52	0,31
852	Pomoc społeczna	64 957	59 997	92,36	0,14
758	Różne rozliczenia	70 878	0	0,00	0,00
801	Oświata i wychowanie	100 000	0	0,00	0,00
	<b>Razem wydatki majątkowe</b>	<b>47 111 942</b>	<b>43 908 968</b>		<b>100,00</b>

Rozwój inwestycyjny Gminy realizowany jest w wielu obszarach, ponieważ w wielu sferach życia naszych mieszkańców istnieją podstawowe potrzeby udogodnienia w codziennym funkcjonowaniu.

Dominującą kategorią wydatków są inwestycje dotyczące gospodarki mieszkaniowej, infrastruktury drogowej, turystyki, gospodarki komunalnej i ochrony zdrowia.

*Gmina w roku 2023 realizowała  
55 pozycji zadań i zakupów  
inwestycyjnych na łączną kwotę  
prawie 43.909.000 zł.*

## ZADANIA INWESTYCYJNE REALIZOWANE W 2023 ROKU

lp.	Nazwa zadania	Wykonanie (w zł)
1.	Budowa budynku mieszkalnego wielorodzinnego wraz zagospodarowaniem przy ul. 11 Listopada - budynek B	18 670 500
2.	Budowa sieci kanalizacyjnej we wsi Dziedzice, Strąpie i Nowa Dziedzina	4 740 584
3.	Wniesienie udziałów pieniężnych do Szpitala Barlinek sp. z o. o.	4 300 000
4.	Budowa drogi dla rowerów z Barlinka do Pełczyc - II etap	3 932 363
5.	Rozbudowa ul. Lipowej w Barlinku (od ul. Szpitalnej do ul. Strzeleckiej)	1 500 409
6.	Wzmocnienie terenów inwestycyjnych Starego Tartaku w Barlinku pod rozwój działalności turystycznej	1 282 217
7.	Budowa ul. F. Chopina i ul. E. Orzeszkowej w Barlinku	1 183 245
8.	Rewitalizacja - przebudowa stadionu miejskiego w Barlinku - Etap II - budynek zaplecza stadionu	1 023 654
9.	Przebudowa ul. Słonecznej w Barlinku	887 347
10.	Przebudowa drogi we wsi Rychnów	811 591
11.	Przebudowa ul. Niepodległości - uspokojenie ruchu	737 451
12.	Rozbudowa pomostu przy PUM w Barlinku	623 850
13.	Rewitalizacja - Miejskie Centrum Rekreacji i Integracji Społecznej	579 997
14.	Nabycie gruntów pod drogi gminne	572 603
15.	Przebudowa ul. Polana Lecha w Barlinku	569 908
16.	Cyfrowa Gmina - projekt zapewnienia cyberbezpieczeństwa samorządowych systemów informatycznych	506 227
17.	Przebudowa pomostu plaży miejskiej w Barlinku - II etap (punkt widokowy, oświetlenie)	276 739
18.	Ograniczenie emisji zanieczyszczeń powietrza w Gminie Barlinek poprzez wymianę źródeł ciepła i termomodernizację budynków mieszkalnych - Termomodernizacja budynków jednorodzinnych - Zachodniopomorski Program Antysmogowy	275 000
19.	Budowa ul. Źródlanej w Moczkwie	229 297
20.	Zagospodarowanie placu gminnego przy ul. Wiosennej w Moczkwie	151 192
21.	Budowa sieci monitoringu powietrza w Barlinku z uwzględnieniem okolic zakładów - BUDŻET OBYWATELSKI	137 699
22.	Budowa drogi we wsi Ożar (ul. Śliwkowa)	103 420
23.	Zakup quada ratowniczego dla OSP Mostkowo wraz z osprzętem - BUDŻET OBYWATELSKI GMINA	82 300
24.	Budowa przyłącza wodociągowego do budynku Przychodni	75 645

lp.	Nazwa zadania	Wykonanie (w zł)
	Lekarskiej przy ul. Szpitalnej w Barlinku	
25.	Miejsce rekreacji i aktywności fizycznej - sołectwo Rychnów	66 450
26.	Przebudowa drogi do m. Słowicze	55 965
27.	Modernizacja fontanny "Gęsiarka" na rynku miejskim	49 900
28.	Modernizacja chodnika w pasie drogi powiatowej nr 2111Z w m. Rychnów Etap I na dł. ok. 0,25 km	40 000
29.	Adaptacja budynku użyteczności publicznej przy ul. Jeziornej 8	39 802
30.	Ograniczenie emisji zanieczyszczeń powietrza w Gminie Barlinek poprzez wymianę źródeł ciepła w budynkach/lokalach mieszkalnych - Poprawa jakości powietrza - Zachodniopomorski Program Antysmogowy	37 500
31.	Budowa kompletnego systemu selektywnego powiadamiania w remizie OSP Rychnów	35 227
32.	Zagospodarowanie przestrzeni publicznej przy ul. Różanej w Barlinku	34 440
33.	Budowa skateparku - BUDŻET OBYWATELSKI	30 424
34.	Miejsce rekreacji i aktywności fizycznej - sołectwo Lutówko	26 076
35.	Zagospodarowanie przestrzeni publicznej przy ul. Niepodległości, Odrzańskiej w Barlinku	25 830
36.	Budowa parkingu przy ul. Szpitalnej w Barlinku	20 000
37.	Przebudowa kanalizacji deszczowej ul. Długa - Kwiatowa - Gorzowska	20 000
38.	Budowa budynków gospodarczych przy świetlicy wiejskiej w Płonnie	19 848
39.	Budowa wiaty - kolonia Jarząbki	18 706
40.	Przebudowa drogi gminnej w Mostkowie	17 920
41.	Budowa siłowni zewnętrznej w Równie	16 129
42.	Budowa odcinka drogi gminnej we wsi Łubianka (przy świetlicy ZRID)	14 145
43.	Budowa monitoringu wizyjnego w Gminnym Centrum Ratownictwa w Barlinku	12 491
44.	Stabilizacja i wzmocnienie skarpy muru obronnego przy ul. Górnej w Barlinku	11 685
45.	Budowa przyłącza kanalizacji sanitarnej - budynek WOPR Barlinek	10 455
46.	Dotacja celowa - doposażenie infrastruktury wodnej	10 000
47.	Miejsce rekreacji i aktywności fizycznej - sołectwo Mostkowo	8 989
48.	Budowa ul. Poziomkowej w Barlinku	8 410
49.	Miejsce spotkań i rekreacji mieszkańców - sołectwo Strąpie	5 910

<b>lp.</b>	<b>Nazwa zadania</b>	<b>Wykonanie (w zł)</b>
50.	Budowa siłowni zewnętrznej w Moczydle	5 833
51.	Zmiana sposobu użytkowania budynku - świetlica w Brunkach	5 535
52.	Wykonanie przyłącza elektrycznego - OSP - "Rosnąca odporność"	2 864
53.	Zakup pralnicy z suszarką - OSP Barlinek - "Rosnąca odporność"	2 513
54.	Budowa kanalizacji deszczowej w ul. Okrętowej	1 700
55.	Magazyn gospodarczy sołectwa Żydowo	984
<b>Razem wydatki inwestycyjne</b>		<b>43 908 968</b>

**78,98%** wydatków inwestycyjnych w **22. przedsięwzięciach (34.678.200zł)** dotyczy zadań, na które **uzyskano dofinansowanie**, bądź też takich, na realizację których to gmina udzieliła dotacji - wsparcia (często jako wkład własny do pozyskanych dofinansowań przez inne podmioty).

*W 2023 roku zrealizowane wydatki inwestycyjne stanowiły **30,50%** wydatków ogółem.*

*Spośród wszystkich **inwestycji w 2023 roku na terenach wiejskich** realizowanych było 23 (w 2022 roku 24), co stanowi ponad **41,8%** wszystkich zadań inwestycyjnych w minionym roku.*

*W **infrastrukturę drogową** (z uwzględnieniem chodników, parkingów i ścieżek rowerowych) zainwestowano w 14. inwestycjach (**25,45%** spośród 55 pozycji inwestycyjnych) kwotę prawie **12.300.000 zł**, tj. **ponad 28%** wszystkich wydatków inwestycyjnych.*

*W ramach realizacji zadania **Zachodniopomorskiego Programu Antysmogowego** Gmina w latach 2021-2023 udzieliła 45 grantów na wymianę źródeł ciepła wraz z termomodernizacją budynku na kwotę **1.800.000 zł** oraz 92 granty na wymianę źródeł ciepła w budynkach/lokalach mieszkalnych na kwotę **690.000 zł**.*



W budżecie gminy wyodrębnione są środki finansowe stanowiące fundusz sołecki. To mieszkańcy podczas zebrania wiejskiego decydują o realizacji zadań, które służą poprawie warunków ich życia i zaspokajają potrzeby lokalnej społeczności. Środki na ten cel zaplanowane są zgodnie z obowiązującymi przepisami i uzależnione są od liczby mieszkańców i dochodów gminy, a ich wykorzystanie przedstawia się następująco:

### WYDATKI SOŁECTW GMINY W RAMACH ZREALIZOWANYCH ZADAŃ FUNDUSZU SOŁECKIEGO W ROKU 2023

sołectwo	plan zł	wykonanie zł	% wykonania planu wg stopnia realizacji
Dziedzice	20 113,09	<b>20 111,36</b>	99,99
Dzikowo	19 543,32	<b>19 494,19</b>	99,75
Dzikówko	16 637,46	<b>16 636,30</b>	99,99
Jarzębki	14 814,18	<b>13 870,09</b>	93,63
Krzyńska	27 520,18	<b>23 958,15</b>	87,06
Lutówko	27 463,20	<b>27 129,05</b>	98,78
Łubianka	22 449,17	<b>22 431,01</b>	99,92
Moczkowo	56 977,60	<b>55 264,38</b>	96,99
Moczydło	18 745,63	<b>18 472,09</b>	98,54
Mostkowo	56 635,73	<b>55 732,56</b>	98,41
Okunie	14 643,24	<b>13 884,01</b>	94,82
Osina	28 317,87	<b>28 065,34</b>	99,11
Ożar	19 999,14	<b>19 517,74</b>	97,59
Płonno	30 426,04	<b>29 021,10</b>	95,38
Równno	20 568,91	<b>20 482,14</b>	99,58
Rychnów	42 220,40	<b>41 846,16</b>	99,11
Stara Dziedzina	19 030,52	<b>15 581,94</b>	81,88
Strąpie	23 246,86	<b>21 228,19</b>	91,32
Swadzim	12 706,00	<b>10 785,00</b>	84,88
Żydowo	15 839,77	<b>15 084,98</b>	95,23
<b>razem</b>	<b>507 898,31</b>	<b>488 595,78</b>	

*Wydatki w ramach funduszu sołeckiego na rok kalendarzowy planowane są w oparciu o dane poprzedzające o dwa lata: liczbę mieszkańców sołectwa, gminy, dochodów bieżących gminy i dochodów bieżących na mieszkańca w kraju.*

## WYNIK FINANSOWY GMINY BARLINEK W LATACH 2020 -2023

Na koniec okresu sprawozdawczego planowany wynik finansowy po uwzględnieniu zmian wprowadzonych uchwałami Rady Miejskiej i zarządzeniami Burmistrza zarówno w planowanych dochodach jak i wydatkach Gminy to deficyt w wysokości 21.667.413,27 zł. W toku zrealizowanych w omawianym okresie dochodów w wysokości 137.801.224,89 zł na wydatki przeznaczono kwotę 143.968.032,28 zł. Oznacza to, że w 2023 roku odnotowano deficyt budżetowy w wysokości 6.166.807,39 zł.

podstawowe wartości wykonania budżetu	2020	2021	2022	2023
	<b>wykonanie w zł</b>			
<b>dochody</b>	<b>112 520 202</b>	<b>119 976 296</b>	<b>117 998 763</b>	<b>137 801 225</b>
dochody bieżące	98 945 352	108 764 545	110 357 235	105 415 410
dochody majątkowe	13 574 850	11 211 751	7 641 528	32 385 815
<b>wydatki</b>	<b>108 545 340</b>	<b>111 500 989</b>	<b>122 755 541</b>	<b>143 968 032</b>
wydatki bieżące	90 180 073	95 386 582	105 077 696	100 059 064
wydatki majątkowe	18 365 267	16 114 407	17 677 845	43 908 968
<b>wynik finansowy</b>	<b>3 974 862</b>	<b>8 475 307</b>	<b>-4 756 778</b>	<b>-6 166 807</b>
<b>wynik finansowy bieżący</b>	<b>8 765 279</b>	<b>13 377 963</b>	<b>5 279 539</b>	<b>5 356 346</b>
wynik finansowy majątkowy	<b>-4 790 417</b>	<b>-4 902 656</b>	<b>-10 036 317</b>	<b>-11 523 153</b>
zmiana dochodów bieżących w stosunku do roku poprzedniego	9 414 897	9 819 193	1 592 690	<b>-4 941 825</b>
zmiana wydatków bieżących w stosunku do roku poprzedniego	6 483 378	5 206 509	9 691 114	<b>-5 018 632</b>

Z powyższego zestawienia wynika, że bieżąca nadwyżka operacyjna - różnica między dochodami bieżącymi a wydatkami bieżącymi w minionym roku wyniosła 5.356.346 zł. W porównaniu do roku 2022 prawie nie uległa zmianie. Wynik ten jest bardzo ważny i wpływa na warunki dalszego rozwoju inwestycyjnego gminy. Niezbędnym warunkiem prowadzenia gospodarki finansowej w sposób racjonalny i zapewniający dalsze dynamiczne zaspokajanie potrzeb mieszkańców to dbałość o progresję bieżącej nadwyżki operacyjnej, a co za tym idzie trudne decyzje zapewniające wzrost dochodów własnych (podatki lokalne).

### DŁUG PUBLICZNY – OBLIGACJE, KREDYTY, POŻYCZKI, ZOBOWIĄZANIA I NALEŻNOŚCI WYMAGALNE

Stan zadłużenia gminy z tytułu pożyczek, kredytów długoterminowych, emisji obligacji, wierzytelności i zobowiązań wymagalnych na początek 2023 roku wynosił 28.274.175,00 zł.

W okresie ubiegłego roku Gmina zaciągnęła nowe zobowiązanie dłużne, jednocześnie dokonano spłaty zadłużenia w wymagalnych terminach wg wcześniejszych tytułów dłużnych, którego szczegóły zawiera poniższe zestawienie:

lp.	Tytuł zadłużenia – należność główna	Stan na początek 2023 roku	(-) Spłata zadłużenia I-XII 2023 roku / (+) zmiana zobowiązań wynikająca z zawartych umów	Pozostała kwota długu publicznego na dzień 31.12.2023 r.
1.	Obligacje - BPS Warszawa	6 000 000,00	- 4 000 000,00	2 000 000,00
2.	Obligacje – ING Bank Śląski	16 000 000,00	-2 000 000,00	14 000 000,00
3.	Obligacje –NWA I Dom Maklerski	5 500 000,00	0,00	5 500 000,00
4.	Umowy, porozumienia dotyczące wykupu gruntów	774 175,00	+237 323,65 - 723 575,00	287 923,65
5.	Obligacje – BPS Warszawa	0,00	7 000 000,00	7 000 000,00
<b>suma zobowiązań (kwota długu)</b>		<b>28 274 175,00</b>	<b>513 748,65</b>	<b>28 787 923,65</b>
	<b>Zobowiązanie wymagalne</b>	<b>0,00</b>	<b>22 805,76</b>	<b>22 805,76</b>
	<b>suma</b>	<b>28 274 175,00</b>	<b>536 554,41</b>	<b>28 810 729,41</b>

W ubiegłym roku z tytułu wyżej wskazanych zobowiązań zapłacono łącznie **2.197.740,00 zł** odsetek, odpowiednio w minionych latach odsetki wyniosły:

w 2019 r. .... 648.953,13 zł,

w 2020 r. .... 582 658,51 zł,

w 2021 r. .... 349.810,00 zł,

w 2022 r. .... 1.615 460,00 zł.

#### Dług publiczny na dzień 31 grudnia 2023 roku:

Stan zadłużenia gminy na dzień 31.12.2023 r. wyniósł **28.810.729,41 zł.**

### **PRZYCHODY, DOCHODY I WYDATKI NIMI FINANSOWANE ZE ŹRÓDEŁ RFIL, FDS, RFRD**

	Rządowy Fundusz Inwestycji Lokalnych	Inne wydatki COVID - 19	razem
<b>Przychody</b> (wg stanu na 01.01.2023r.) w tym:	<b>881 616,42</b>	<b>5 376,57</b>	<b>886 992,99</b>
<b>Budowa parkingu przy ul. Szpitalnej</b>	<b>700 000,00</b>		<b>700 000,00</b>
Budowa skateparku – BUDŻET OBYWATELSKI	30 424,21		30 424,21
Zagospodarowanie placu gminnego przy ul. Wiosennej w Moczkuwie	151 192,21		151 192,21
„Rosnąca odporność” – nagroda konkurs szczepienia przeciw COVID - 19		5 376,57	5 376,57
<b>Wydatki</b> (wykonane w 2023 roku) z tego:	<b>181 616,42</b>	<b>5 376,57</b>	<b>186 992,99</b>
<b>Budowa parkingu przy ul. Szpitalnej</b>	<b>0,00</b>		<b>0,00</b>
„Rosnąca odporność” – nagroda konkurs szczepienia		5 376,57	5 376,57

przeciw COVID - 19			
Zagospodarowanie placu gminnego przy ul. Wiosennej w Moczkuwie	151 192,21		151 192,21
Budowa skateparku – BUDŻET OBYWATELSKI	30 424,21		30 424,21
<b>Stan środków na dzień 31 XII 2023 r.</b>	<b>700 000,00</b>	<b>0,00</b>	<b>700 000,00</b>

### PRZYCHODY I ROZCHODY W 2023 ROKU

Przychody w 2023 roku zrealizowano w łącznej kwocie 17 978 672,54 zł, (co stanowi 64,86% planu), w tym:

- kredyty, pożyczki, emisja papierów wartościowych – 7 000 000,00 zł;
- spłata udzielonych pożyczek – 884 957,41 zł;
- niewykorzystane środki pieniężne, o których mowa w art. 217 ust. 2 pkt 8 ustawy o finansach publicznych – 2 257 584,44 zł;
- wolne środki, o których mowa w art. 217 ust. 2 pkt 6 ustawy o finansach publicznych – 7 836 130,69 zł.

Rozchody w 2023 roku zrealizowano w łącznej kwocie 6 051 246,00 zł, (co stanowi 99,99% planu), w tym:

- Spłaty kredytów i pożyczek, wykup papierów wartościowych – 6 000 000,00 zł;
- Udzielone pożyczki – 51 246,00 zł.

	Plan (po zmianach)	Wykonanie	%
<b>Przychody ogółem:</b>	<b>27 719 413,27</b>	<b>17 978 672,54</b>	<b>64,86</b>
z tego:			
- przychody jednostek samorządu terytorialnego z niewykorzystanych środków pieniężnych na rachunku bieżącym budżetu, wynikających z rozliczenia dochodów i wydatków nimi finansowanych związanych ze szczególnymi zasadami wykonywania budżetu określonymi w odrębnych ustawach	<b>2 257 584,44</b>	<b>2 257 584,44</b>	<b>100,00</b>
✓ <b><u>Rządowy Fundusz Inwestycji Lokalnych</u></b>	<b><u>881 616,42</u></b>	<b><u>881 616,42</u></b>	<b>100,00</b>
z tego:			
- „Budowa parkingu przy ul. Szpitalnej”	700 000,00	700 000,00	100,00
- „Zagospodarowanie placu gminnego przy ul. Wiosennej w Moczkuwie”	151 192,21	151 192,21	100,00
- Budowa skateparku w Barlinku”	30 424,21	30 424,21	100,00
Pozostałe środki – dofinansowanie zadań, szczególne zasady finansowania	<b><u>1 375 968,02</u></b>	<b><u>1 375 968,02</u></b>	<b>100,00</b>
- Projekt grantowy „Cyfrowa Gmina”	566 600,00	566 600,00	100,00
- Fundusz Pomocy – zadania oświatowe (Ukraina)	137 727,19	137 727,19	100,00
- Rewitalizacja – Przebudowa stadionu – zwrot zaliczki dofinansowania z roku 2022	313 595,62	313 595,62	100,00
- Przeciwdziałanie alkoholizmowi	259 128,64	259 128,64	100,00
- Zachodniopomorski Program Antysmogowy	93 540,00	93 540,00	100,00

- „Rosnąca odporność” – nagroda w konkursie (szczepienia przeciw COVID- 19)	5 376,57	5 376,57	100,00
- wolne środki, o których mowa w art. 217 ust.2 pkt 6 ustawy o finansach publicznych w tym: ✓ <i>Uzupełnienie dochodów z tytułu udziałów w podatku od osób fizycznych (PIT) w roku 2022</i> ✓ <i>Nadwyżka dochodów bieżących w roku 2022 (ponad plan)</i> ✓ <i>Niższe wykonanie wydatków w roku 2022</i>	<b>7 836 130,69</b>  2 888 419,00 2 092 000,00 2 855 711,69	<b>7 836 130,69</b>	<b>100,00</b>
- przychody ze sprzedaży innych papierów wartościowych zaciągnięcie długu zwrotnego	<b>16 688 740,73</b>	<b>7 000 000,00</b>	<b>41,94</b>
Przychody ze spłat pożyczek i kredytów udzielonych ze środków publicznych: - spłata pożyczki udzielonej w roku 2023 dla Klubu Żeglarskiego Sztorm w Barlinku - spłata pożyczki udzielonej Szpitalowi Barlinek sp. z o.o.	<b>936 957,41</b>  52 000,00 884 957,41	<b>884 957,41</b>  0,00 884 957,41	<b>94,45</b>  0,00 100,00
<b>Rozchody ogółem:</b> z tego:	<b>6 052 000,00</b>	<b>6 051 246,00</b>	<b>99,99</b>
- wykup innych papierów wartościowych - udzielone pożyczki	6 000 000,00 52 000,00	6 000 000,00 51 246,00	100,00 98,55

Relacja zobowiązań zaliczanych do długu publicznego do dochodów ogółem na koniec 2023 roku wyniosła 20,91% i zmniejszyła się w stosunku do roku 2022(23,96%).

### HARMONOGRAM WYKUPU PAPIERÓW WARTOŚCIOWYCH, WYNIKAJĄCY WYŁĄCZNIE Z TYTUŁU ZOBOWIĄZAŃ JUŻ ZACIĄGNIĘTYCH (w zł)

lata	suma	emisja obligacji			
		2018	2019	2020	2023
		ING Bank Śląski	BPS Warszawa	NWAI Dom Maklerski	BPS Warszawa
dług publiczny na 31.12.2023 r.	<b>28 500 000</b>	<b>12 000 000</b>	<b>4 000 000</b>	<b>5 500 000</b>	<b>7 000 000</b>
2024	6 000 000	2 000 000	4 000 000		
2025	2 000 000	2 000 000			
2026	2 000 000	2 000 000			
2027	4 000 000	2 000 000		2 000 000	
2028	5 500 000	2 000 000		3 500 000	
2029	2 000 000	2 000 000			1 000 000
2030	0	0	0	0	3 000 000
2031					3 000 000
2032					0

O sytuacji finansowej gminy decyduje obsługa zobowiązań, których spłata (rozchody) zmniejsza dług publiczny, ostateczna spłata zadłużenia z lat 2009 -2011 nastąpiła w roku 2021. Koszt obsługi długu z obligacji do roku 2021 był zdecydowanie niższy (zmniejszenie i zamrożenie stop procentowych), istotny wzrost oprocentowania obligacji komunalnych wzrósł w 2023 roku, jednak i tak pozostaje bardziej korzystnym instrumentem niż kredyt bankowy. Spłatę długu należy dostosować do możliwości budżetowych gminy.

Najważniejszym parametrem z punktu widzenia równowagi finansowej oraz możliwości obsługi zadłużenia jest poziom nadwyżki operacyjnej.

Relacja nadwyżki operacyjnej (dodatnia różnica między dochodami bieżącymi, a wydatkami) w ostatnim roku zmniejszyła się i wpływa na wskaźnik zdolności spłaty zobowiązań zaliczanych do długu publicznego. Jest to jeden z najważniejszych wskaźników obrazujących kondycję i stabilność finansową gminy.

Zakłada się, że jednostka samorządu terytorialnego o stabilnej sytuacji finansowej powinna generować nadwyżkę budżetu bieżącego w stosunku do dochodów ogółem na poziomie **8 - 10%**. Wskaźnik zdolności kredytowej naszej gminy zarówno w roku 2022, jak również w 2023 uległ zmniejszeniu i kształtuje się poniżej optymalnych wartości, a przedstawia się następująco:

lata	dochody ogółem	dochody bieżące	wydatki bieżące	nadwyżka operacyjna bieżąca	relacja nadwyżki operacyjnej do dochodów bieżących	relacja nadwyżki operacyjnej do dochodów ogółem
	zł					
2020	112 520 202	98 945 352	90 180 073	8 765 280	8,86 %	7,79 %
2021	119 976 296	108 764 545	95 386 582	13 377 963	12,30 %	11,15 %
2022	117 998 763	110 357 235	105 077 696	5 279 539	4,78 %	4,47 %
<b>2023</b>	137 801 225	105 415 410	100 059 064	<b>5 356 346</b>	<b>5,08 %</b>	<b>3,89 %</b>

Osiągnięta nadwyżka operacyjna w roku 2023 wskazuje, że gmina nadal była w stanie pokryć wydatki bieżące dochodami bieżącymi. Im wyższa jest wartość nadwyżki operacyjnej, tym większe bezpieczeństwo sytuacji finansowej Gminy i możliwość podejmowania decyzji o realizacji nowych przedsięwzięć majątkowych zarówno bezpośrednio przeznaczając tę kwotę na inwestycje, jak i pośrednio, spłacając wcześniej zaciągnięte zobowiązania na cele inwestycyjne.

Jednocześnie jest to zmienna warunkująca możliwość zaciągania zobowiązań; jest jednym z podstawowych parametrów ujętych w relacji zawartej w art. 243 ustawy o finansach publicznych.

Pomimo wykonania nadwyżki operacyjnej za rok 2023, rosnące obciążenie budżetu wydatkami bieżącymi przy jednoczesnym zbyt niskim wzroście dochodów bieżących, powinno skłaniać do wzmożonej ostrożności w działaniu; należy pamiętać, że zadłużenie to wydatek odłożony w czasie, ale dług trzeba spłacić.

### Należności wymagalne

Zgodnie ze sprawozdaniem o stanie należności oraz wybranych aktywów finansowych poniżej zamieszczono szczegółowe zestawienie porównania należności wymagalnych wg stanu na 31 grudnia 2022 i 2023 roku.

lp.	wyszczególnienie	wg stanu na .....		różnica
		31.12.2022	31.12.2023	
1	2	3	4	(4-3)
1.	dochód Gminy z tyt. funduszu	4 209 954	4 313 678	103 724

	alimentacyjnego i zaliczki alimentacyjnej			
2.	podatki i pozostałe opłaty z tego:	1 909 913	1 965 396	55 483
a)	osoby fizyczne	1 555 736	1 576 938	21 202
b)	osoby prawne	354 177	388 458	34 281
3.	szkoły	5 423	7 182	1 759
4.	należności z tyt. czynszu za lokale mieszkalne	*	272 843*	272 843
5.	należności z tytułu gospodarki odpadami	471 331	417 668	-53 663
6.	należności Gminy z tyt. udziału w podatku...	96 098	43 571	-52 527
7.	opłaty za przedszkole	7 874	9 284	1 410
8.	żłobek	958	958	0
9.	pozostałe wymagalne z tego:	1 355 684	413 349	-942 335
a)	osoby fizyczne	605 354	366 934	-238 420
b)	osoby prawne	745 095	42 602**	-702 493
c)	instytucje niekomercyjne	5 235	3 813	-1 422
	<b>razem</b>	<b>8 057 235</b>	<b>7 443 929</b>	<b>-613 306</b>

\* egzekwowanie należności w imieniu Gminy (zasobem komunalnym) zostało powierzone spółce gminnej: Barlineckiemu Towarzystwu Budownictwa Społecznego sp. z o.o. (100% udział Gminy);

\*\*zmniejszenie dotyczy trzech podmiotów, wobec których sprawy zostały skierowane na drogę postępowania sądowego (w tym kary wynikające z umowy z wykonawcą zadań inwestycyjnych).

## PODSUMOWANIE

Zarządzanie finansami jest kluczowym czynnikiem i warunkiem prawidłowej realizacji celów i zadań przez jednostkę samorządu terytorialnego. Od jakości i efektywności wszystkich etapów procesu zarządzania, począwszy od planowania, organizowania, poprzez realizację i kontrolę zależy wynik finansowy, jaki osiąga gmina oraz w jakim stopniu zaspokaja zmieniające się potrzeby i oczekiwania lokalnej społeczności. Efektywne i zarazem racjonalne gospodarowanie publicznymi środkami finansowymi, decyzje podejmowane w ramach prowadzonej gospodarki finansowej wpływają na to, czy gmina jest w stanie terminowo obsługiwać dług, a także finansować dalszy rozwój.

Realizacja budżetu w 2023 roku była kontynuacją realizacji zadań obligatoryjnych i wyznaczonych priorytetów rozwoju Gminy. Zrealizowanie zaplanowanych w uchwale budżetowej (po zmianach) dochodów na poziomie **103,33%**, przy jednoczesnym **optymalnym poziomie wykonania wydatków bieżących (92,72%)** i stopniu zrealizowanych dochodów majątkowych na poziomie **103,37%**, pozwoliło istotnie zmniejszyć planowany deficyt budżetowy do kwoty 6.166.807,39 zł przy zaplanowanym na poziomie 21.667.413,27 zł. Źródłem sfinansowania deficytu były wolne środki. Gmina zaciągnęła nowe zobowiązanie dłużne (emisja obligacji) z przeznaczeniem na wykup obligacji wyemitowanych w latach ubiegłych.

W trosce o dalszy rozwój gospodarczy Gminy i w odniesieniu do zmieniającej się sytuacji w kraju, jak również zmian w przepisach dotyczących finansów publicznych kierując się utrzymaniem dobrej kondycji finansowej samorządu, realizację zadań bieżących ograniczono do wydatków niezbędnych, aby zminimalizować przyszłe trudności, w szczególności spowodowane **wysoką inflacją, istotnym wzrostem kosztów dostarczania energii cieplnej i elektrycznej.**

Niemniej rozwój Gminy ma odzwierciedlenie w wykonanych i będących w trakcie realizacji licznych zadaniach inwestycyjnych służących poprawie życia mieszkańców w

zakresie przebudowy dróg, chodników, parkingów i budowy rowerowych tras turystycznych. W tym obszarze wydatki przeznaczono dla 14. inwestycji (prawie 12.300.000zł). Gmina udzieliła wsparcia finansowego dla barlineckiego szpitala. Realizowane są potrzeby mieszkań komunalnych. Zainwestowano w kanalizacje sanitarne, rozbudowę oświetlenia drogowego w mieście i na terenach wiejskich. W obszarze edukacji, w miarę możliwości finansowych i najpilniejszych potrzeb systematycznie prowadzone są prace remontowe. Kontynuowane są nakłady na rozbudowę infrastruktury sportowej, a przy udziale środków funduszu sołeckiego tworzone są miejsca wypoczynku i rekreacji w postaci placów zabaw i siłowni.

Mając na uwadze rozwój naszej Gminy przystąpiono do kolejnego etapu prac w zakresie uzbrojenia terenów pod rozwój działalności inwestycyjnej i turystycznej.

Uzyskane dofinansowanie na inwestycje m.in. z **Unii Europejskiej, Rządowego Funduszu Rozwoju Dróg, Rządowego Funduszu Inwestycji Lokalnych, Rządowego Funduszu Polski Ład** to uzyskane dochody majątkowe w wys. ponad 27.510.000,00 zł i **84,95% wszystkich dochodów majątkowych.**

Ogółem liczba zadań inwestycyjnych w roku 2023 wyniosła 55 pozycji, a 22 (37,93%) z nich realizowanych jest z udziałem dofinansowania z różnych źródeł.

Wysokość wydatkowanych w roku 2023 środków finansowych w tych zadaniach to ponad 34.678.200 zł, co stanowi z kolei 78,98 % kwoty zrealizowanych wydatków majątkowych. Spośród wszystkich inwestycji w 2023 roku 23 zadania dotyczyły terenów wiejskich,

Przedstawione wieloletnie plany inwestycyjne ujęte w załączonym wykazie przedsięwzięć Wieloletniej Prognozy Finansowej nie wyczerpują listy priorytetowych potrzeb i oczekiwań mieszkańców.

Przystąpienie do realizacji przyszłych (w tym już zaplanowanych) zadań inwestycyjnych służących poprawie życia mieszkańców, uzależnione będzie przede wszystkim od uzyskania dofinansowania ze źródeł zewnętrznych. Nie rezygnując z lokalnego rozwoju gospodarczego i społecznego należy mieć jednocześnie na uwadze zagrożenia dla finansów budżetu Gminy, które niosą skutki i trudności na najbliższe lata.



## REALIZACJA PODATKÓW I OPŁAT LOKALNYCH GMINY BARLINEK W ROKU 2023

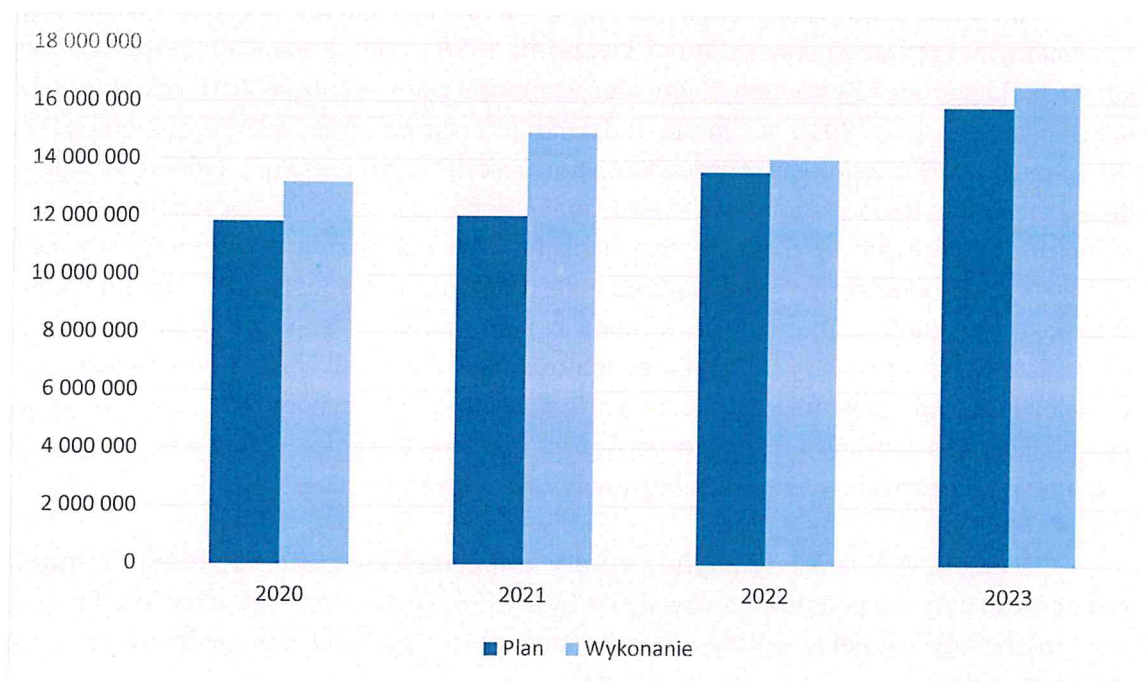
W 2023 roku Gmina Barlinek uzyskała dochody własne z tytułu podatków i opłat lokalnych w niżej wymienionych kwotach:

- podatek od nieruchomości - **16.596.571 zł**;
- podatek rolny - **1.636.135 zł**;
- podatek leśny - **733.658 zł**;
- podatek od środków transportowych - **1.245.320 zł**;
- opłata targowa - **39.613 zł**;
- opłata od posiadania psów - **625 zł**;
- opłata za gospodarowanie odpadami komunalnymi - **7.651.532 zł**.

Podatki i opłaty lokalne realizowane są zgodnie z ustawami, na podstawie których Rada Miejska w Barlinku podejmuje uchwały określające stawki podatkowe obowiązujące na terenie gminy Barlinek.

W roku 2023 podatek od nieruchomości realizowany był zgodnie z uchwałą Nr LVII/375/2022 Rady Miejskiej w Barlinku z dnia 29 września 2022 r. w sprawie określenia wysokości stawek podatku od nieruchomości.

**Plan i wykonanie dochodów Gminy Barlinek z tytułu podatku od nieruchomości w latach 2020 – 2023 przedstawia poniższy wykres (w zł).**



**Podatek od środków transportowych** w roku 2023 realizowany był zgodnie z uchwałą Nr LVII/376/2022 Rady Miejskiej w Barlinku z dnia 29 września 2022 roku w sprawie określenia wysokości stawek podatku od środków transportowych. Uzyskano dochód w kwocie 1.245.320 zł i był on wyższy niż w roku 2022 o 149.009 zł.

**Podatek rolny** w 2023 roku realizowany był na podstawie Uchwały Nr LVIII/387/2022 Rady Miejskiej w Barlinku z dnia 1 grudnia 2022 r. w sprawie obniżenia średniej ceny skupu żyta będącej podstawą do ustalenia podatku rolnego na 2023 rok. Uzyskane wpływy z podatku rolnego to 1.636.135 zł.

**W podatku leśnym** stawki obowiązujące zostały określone na podstawie komunikatu Prezesa Głównego Urzędu Statystycznego w sprawie średniej ceny sprzedaży drewna, obliczonej według średniej ceny drewna uzyskanej przez nadleśnictwa za pierwsze trzy kwartały 2022 r.

Podatnikami podatku leśnego są głównie nadleśnictwa posiadające lasy w gminie Barlinek, a dochód z tego podatku uzyskano w kwocie 733.658 zł. Był on wyższy w porównaniu do 2022 roku o 248.681 zł. Przyczyną zwiększenia dochodu jest znaczny wzrost ceny drewna na potrzeby podatku leśnego, zgodnie z Komunikatem Prezesa Głównego Urzędu Statystycznego.

**Opłata targowa** w roku 2023 była realizowana na podstawie uchwały Nr XIV/226/2015 Rady Miejskiej w Barlinku z dnia 26 listopada 2015 r. w sprawie opłaty targowej. Z tego tytułu uzyskano dochód 39.613 zł.

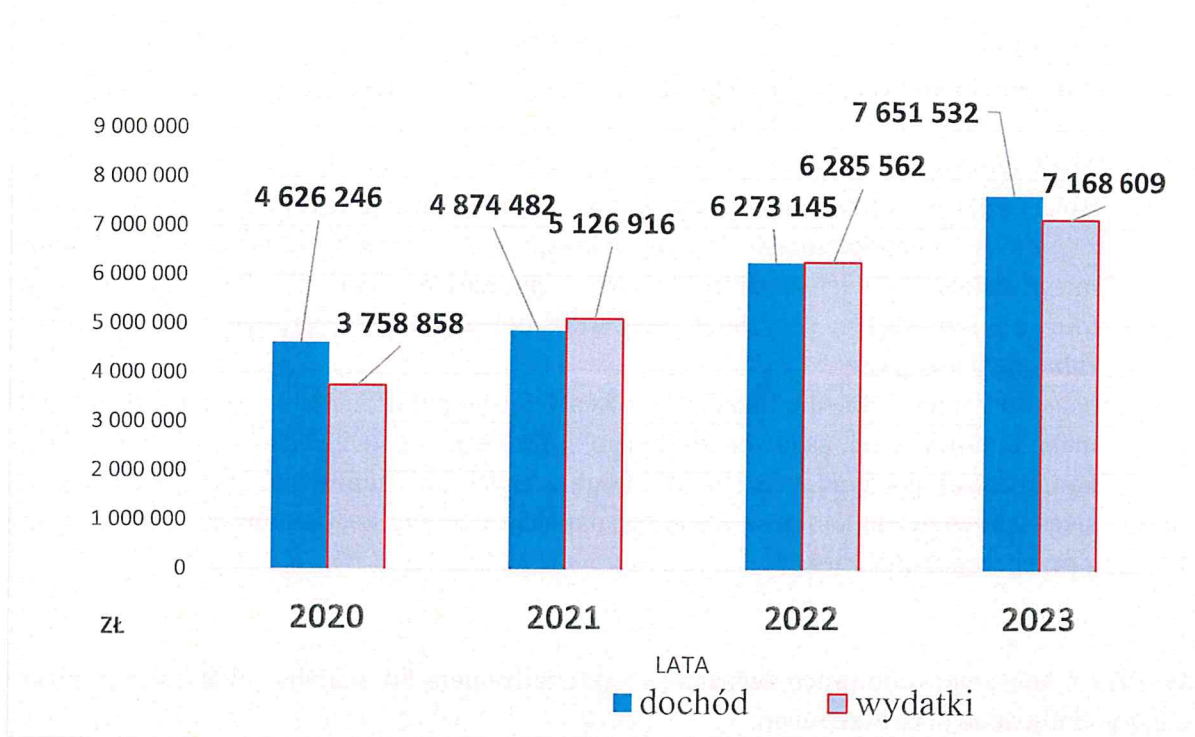
Wpływy z tytułu **opłaty od posiadania psów** w 2023 roku wyniosły 625 zł. Rada Miejska Uchwałą Nr XLVI/299/2021 z dnia 25 listopada 2021 r. uchyliła uchwałę w sprawie opłaty od posiadania psów i uchwałę w sprawie wyznaczenia inkasenta opłaty od posiadania psów oraz określenia wysokości wynagrodzenia za inkaso. Zgodnie z tą Uchwałą nie pobierano opłaty od posiadania psów za 2023 rok. Uzyskane wpływy dotyczyły wpłat zaległości.

Od 1 lipca 2013 r. rozpoczęto realizację Gminnego Systemu Gospodarowania Odpadami Komunalnymi zgodnie z ustawą z dnia 13 września 1996 r. o utrzymaniu czystości i porządku w gminach. Na początek Systemem objęto nieruchomości zamieszkałe, w 2015 roku nieruchomości niezamieszkałe, a w 2016 r. domki i działki letniskowe oraz rekreacyjno-wypoczynkowe. Od 1 marca 2020 r. wprowadzona została obowiązkowa segregacja odpadów oraz ulga z tytułu kompostowania bioodpadów na nieruchomościach, na których posadowione są domy jednorodzinne w kwocie 2 zł miesięcznie od osoby. Dwa razy w roku odbierane są również meble i inne odpady wielkogabarytowe. Jeżeli właściciel nieruchomości nie wypełnia obowiązku zbierania odpadów komunalnych w sposób selektywny stosuje się stawkę podwyższoną tj. stawka podstawowa razy 2. Dla nieruchomości niezamieszkałych opłatę miesięczną ustala się w zależności od częstotliwości odbioru odpadów z nieruchomości oraz od pojemności pojemników lub worków. **Dodatkowo Gmina zapewnia miejsce, gdzie można pozbyć się odpadów zbieranych w sposób selektywny oraz odpadów nietypowych.**

W roku 2023 dochody z tytułu **opłaty za gospodarowanie odpadami komunalnymi** realizowane były na podstawie uchwały Nr LVIII/386/2022 z dnia 1 grudnia 2022 r. w sprawie wyboru metody ustalenia opłaty za gospodarowanie odpadami komunalnymi oraz ustalenia stawki tej opłaty.

Założeniem ustawowym gospodarki odpadami komunalnymi jest równoważenie dochodu z tytułu opłaty z kosztami poniesionymi na Gminny System Gospodarowania Odpadami. Wpływy z tytułu opłaty w roku 2023 wyniosły 7.651.532 zł i były wyższe niż w 2022 roku o 1.378.387 zł. Uzyskany dochód z opłaty zrównoważył poniesione koszty systemu.

Zestawienie dochodów i wydatków Systemu Gospodarki Odpadami w Gminie Barlinek w latach 2020 – 2023 przedstawia poniższy wykres.



## PLANOWANIE PRZESTRZENNE

W związku z tym, iż tylko część gminy Barlinek pokryta jest planami miejscowymi zagospodarowania przestrzennego, warunki zabudowy i zagospodarowania terenów w większości przypadków określone są indywidualnie w drodze decyzji administracyjnej.

W roku 2023 wydano:

- 1) sto decyzji o warunkach zabudowy, w tym m.in. pięćdziesiąt dziewięć decyzji dotyczących zabudowy mieszkaniowej jednorodzinnej, pięć decyzji dotyczących zabudowy mieszkaniowej wielorodzinnej oraz piętnaście decyzji dotyczących farm fotowoltaicznych, trzy decyzje dotyczące zabudowy produkcyjnej, dwie decyzje dotyczące zabudowy usługowej,
- 2) osiem decyzji o ustaleniu lokalizacji inwestycji celu publicznego. Inwestycje te dotyczyły m.in. budowy sieci gazowej średniego i niskiego ciśnienia, stacji bazowej telefonii komórkowej, podziemnych elektroenergetycznych linii kablowych wysokiego napięcia, sieci napowietrzno-kablowej średniego napięcia, budowy sieci kanalizacji sanitarnej wraz z przepompownią ścieków.

W 2023 r. kontynuowano prace związane ze sporządzeniem lub zmianą miejscowych planów zagospodarowania przestrzennego:

- 1) sporządzenie miejscowego planu zagospodarowania przestrzennego dla obszaru położonego na terenie miasta i gminy Barlinek pomiędzy ulicami: Szosową, Przemysłową, Okrętową i Szosą do Lipian oraz miejscowego planu zagospodarowania przestrzennego w obszarze ulicy Jeziorna - Zaułek w mieście Barlinek;
- 2) sporządzenie zmiany miejscowego planu zagospodarowania przestrzennego „Osiedla Moczkowo” oraz miejscowego planu zagospodarowania przestrzennego w obszarze osiedla Górny Taras w Barlinku.

## STRATEGIA ROZWOJU MIASTA I GMINY BARLINEK

Strategia Rozwoju Miasta i Gminy Barlinek do roku 2023 r. została przyjęta uchwałą Nr XVII/243/2016 Rady Miejskiej w Barlinku z dnia 11 stycznia 2016 r. Dokument ten wyznacza kierunki, w jakich powinna zmierzać gmina, aby zapewnić sobie stały i zrównoważony rozwój.

Dla skutecznej realizacji Strategii utworzony został Wieloletni Strategiczny Program Operacyjny (WSPO), który zawiera przedsięwzięcia rozwojowe podejmowane i planowane do podjęcia przez gminę. W celu zapewnienia prawidłowej realizacji działań operacyjnych Strategii corocznie dokonuje się analizy stopnia ich realizacji wg tabeli projektów WSPO.

W 2023 roku odstąpiono od przeprowadzania pozyskiwania i szczegółowej analizy wskaźników wdrażania i monitorowania niniejszej Strategii. Szczegółowa procedura ewaluacji Strategii na podstawie wskaźników przeprowadzona zostanie na etapie pracy nad nową strategią rozwoju gminy oraz planem ogólnym gminy, do przyjęcia których Gmina jest zobligowana na podstawie ustawy z dnia 7 lipca 2023 r. o zmianie ustawy o planowaniu i zagospodarowaniu przestrzennym oraz niektórych innych ustaw.

Analizując miniony 2023 rok pod względem realizacji założeń Strategii, w tym z wykorzystaniem planów zadań zawartych w Wieloletnim Strategicznym Programie Operacyjnym na lata 2019-2023 należy stwierdzić, że w 2023 r. roku zostały zrealizowane i ostatecznie zakończone następujące zadania inwestycyjne, zapisane w WSPO, jak również dodatkowe wprowadzone do planu budżetu na 2023 r. ze względu na ich możliwy wpływ na realizację założeń strategii, w tym:

### **1. Drogi powiatowe – dofinansowanie Gminy (wkład własny)**

Udział gminy w realizacji zadań w powiatowej infrastrukturze drogowej. Zgodnie z wnioskiem Zarządu Powiatu w Myśliborzu udzielono pomocy finansowej na zadanie modernizacji chodnika we wsi Rychnów ok. 40 000 zł.

### **2. Przebudowa drogi we wsi Rychnów**

Zakres zadania obejmował przebudowę dróg wewnętrznych na osiedlu mieszkaniowym w miejscowości Rychnów. Wykonano przebudowę istniejących odcinków dróg wewnętrznych o łącznej dł. ok. 600 m.b. oraz wybudowano zatokę postojową poprzez wykonanie nowej nawierzchni z kostki betonowej w części ażurowej. Zadanie uzyskało dofinansowanie z Rządowego Funduszu Polski Ład: Program Inwestycji Strategicznych – edycja 3-PGR. Termin realizacji zadania – do listopada 2023 r.

Wartość inwestycji ok. 834 000 zł brutto.



### 3. Przebudowa ulicy Niepodległości - uspokojenie ruchu

W związku z przejęciem ulicy Niepodległości przez gminę, po realizacji obejścia miasta dla drogi wojewódzkiej nr 151 i zmianie ulicy na gminną w 2023 r., wykonano przebudowę w zakresie mającym na celu poprawę bezpieczeństwa, w tym między innymi w zakresie warunków funkcjonowania zbiorowej komunikacji miejskiej i autobusowej. W zakresie zadania było: budowa dwóch zatok autobusowych w pasie drogowym ulicy Niepodległości na odcinku od skrzyżowania ulicy Koziej i Odrzańskiej do ul. Staromiejskiej oraz budowa dodatkowych miejsc parkingowych w przy ul. Rynek w miejscu obecnego przystanku autobusowego. Zadanie zakończono we wrześniu 2023 r.

Wartość inwestycji ok. 752 000 zł brutto.



#### 4. Przebudowa pomostu plaży miejskiej w Barlinku – II etap (punkt widokowy)

Inwestycja dotyczyła zadania mającego uzupełnić wykonany w 2020 r. remont pomostu na plaży miejskiej przy ul. Sportowej w Barlinku poprzez rozbudowę pomostu plaży o wieżyczkę widokową. Wykonano również rozbiórkę pozostałości po starym pomoście. W zakresie rozbudowy pomostu plaży o wieżyczkę widokową uzyskano dofinansowanie w ramach poddziałania „Wsparcie na wdrażanie operacji w ramach strategii rozwoju lokalnego kierowanego przez społeczność” objętego Programem Operacyjnym „Rybnactwo i Morze”. Realizacja zakończyła się w czerwcu 2023 r.

Wartość inwestycji ok. 308 000 zł brutto.





#### 5. Rozbudowa pomostu przy ośrodku PUM w Barlinku

Zakres zadania polegał na rozbudowaniu istniejącego pomostu o odcinek w kształcie litery „T” o powierzchni ok. 155 m<sup>2</sup>. Łączna długość pomostu po rozbudowie wynosi ok. 75 m.b. Pomost został wyposażony w stopień-kładkę o długości ok. 80 m.b. Zadanie uzyskało dofinansowanie z Programu Rozwoju Obszarów Wiejskich (Lider Pojezierza) w wysokości ok. 396 tys. zł. Zadanie zrealizowano do czerwca 2023 r.

Wartość inwestycji 643 000 zł brutto.



## 6. Wzmocnienie terenów inwestycyjnych Starego Tartaku w Barlinku pod rozwój działalności turystycznej - II etap (droga z parkingiem)

Zadanie było kontynuacją budowy drogi i parkingu położonego na terenie tzw. Starego Tartaku przeznaczonego na potrzeby rozwoju terenów pod inwestycje turystyczne i poprawy warunków użytkowania terenów rekreacyjnych, w tym realizowanego zadania „Miejskie Centrum Rekreacji i Integracji Społecznej”. Droga z parkingami służyć będzie również odwiedzającym cmentarz komunalny. Wykonana została jezdnia, chodnik i trzy segmenty parkingu, każdy po 20 miejsc parkingowych o nawierzchni z kostki betonowej oraz uzbrojenie w kanalizację deszczową i oświetlenie drogowe. Inwestycję zakończono sierpniu 2023 r.

Wartość inwestycji 1 305 000 zł brutto.



## 7. Budowa sieci kanalizacyjnej we wsi Dzedzice, Strąpie i Nowa Dzedzina

Zakres zadania obejmował budowę sieci kanalizacji sanitarnej w miejscowościach Strąpie, Dzedzice i Nowa Dzedzina wraz z przepompowniami zlokalizowanymi po trasie sieci. W szczególności wykonano budowę sieci sanitarnej kanalizacji grawitacyjnej wraz z sięgaczami do granic posesji ww. miejscowościach oraz sieci kanalizacji tłocznej z przepompowniami wraz włączeniem jej do istniejącej oczyszczalni ścieków w Dzedzicach. Gmina otrzymała dofinansowanie na realizację inwestycji w wysokości 6 982 500 zł z Rządowego Funduszu Polski Ład: Program Inwestycji Strategicznych. Inwestycja zakończyła się w grudniu 2023 r.

Wartość inwestycji 9 725 000 zł brutto.



## 8. Rewitalizacja – Miejskie Centrum Rekreacji i Integracji Społecznej

W zakresie zadania było uporządkowanie terenu i stworzenie infrastruktury rekreacyjno-wypoczynkowej nad brzegiem Jeziora Barlineckiego, która poprawiłaby atrakcyjność terenów przeznaczonych pod inwestycje i jednocześnie byłaby elementem produktu turystycznego związanego ze "Szlakiem Przygody nad Jeziorem Barlineckim". Wykonano pomost widokowy, pomost cumowniczy, dojazdy i parkingi na 20 miejsc, ścieżki spacerowe z ławkami i chodniki, wiaty i z miejscami do odpoczynku oświetlenie terenu i monitoring. Powstał plac zabaw dla dzieci (w tym kilka urządzeń przystosowanych dla osób niepełnosprawnych), urządzenia do ćwiczeń i poprawy sprawności fizycznej, boisko do plażowej piłki siatkowej. Realizacja projektu wynika z Lokalnego Programu Rewitalizacji Gminy Barlinek na lata 2017-2023. Dofinansowanie w wysokości ok. 65 % kosztów kwalifikowanych i uzyskał na jego realizację z Regionalnego Programu Operacyjnego Województwa Zachodniopomorskiego na lata 2014-2020

Wartość inwestycji 2 325 000 zł brutto.





## 9. Rewitalizacja - przebudowa stadionu miejskiego w Barlinku - Etap II - budynek zaplecza stadionu

Zakres zadania obejmował wykonanie w części dwukondygnacyjnego budynku zaplecza szatniowo-socjalnego na potrzeby użytkowników stadionu lekkoatletyczno-piłkarskiego oraz kortów tenisowych. W obiekcie powstały między innymi: szatnie dla sportowców, pomieszczenia do odnowy biologicznej, ambulatorium, sauna, sala do ćwiczeń, sala konferencyjno-szkoleniowa, pomieszczenia socjalne, pokoje dla trenerów, kawiarenka, przeszklony hol oraz zewnętrzne tarasy widokowe. Obiekt wyposażony został w instalację fotowoltaiczną o mocy ok. 23 kW. Zakupiono meble do pomieszczeń znajdujących się w obiekcie wraz z niezbędnym wyposażeniem.

Projekt wynika z Lokalnego Programu Rewitalizacji Gminy Barlinek na lata 2017-2023 i uzyskał dofinansowanie z Regionalnego Programu Operacyjnego Województwa Zachodniopomorskiego na lata 2014-2020.

Wartość całkowita inwestycji 6 504 000 zł brutto.



#### **10. Budowa skateparku w Barlinku (przy SP4)**

Zadanie inwestycyjne realizowane jako zadanie z Budżetu Obywatelskiego. W ramach zadania wykonany został skatepark o nieregularnym kształcie zawierający kilka poziomów przeznaczonych do jazdy na rolkach, deskorolkach, hulajnogach oraz rowerach BMX, o powierzchni ok. 300 m<sup>2</sup> i prostokątnym kształcie, wyposażony w żelbetowe obiekty skateparkowe wraz z odpowiednimi balustradami ochronnymi. Obiekt został przekazany do użytkowania w maju 2023 r. Inwestycja otrzymała dofinansowanie z Rządowego Funduszu Inwestycji Lokalnych.

Wartość inwestycji ok. 816 000 zł brutto.

#### **11. Budowa drogi dla rowerów z Barlinka do Pełczyc - II etap**


Zakres całości zadania dotyczył budowy ścieżki rowerowej na odcinku od ulicy Dworcowej do granicy Gminy Barlinek z Gminą Pełczyce ulicą Pełczycką i dalej po terenie dawnego torowiska. W 2019 r. zakończony został odcinek po nasypie byłego torowiska tzw. odcinek zamiejski do granicy z Gminą Pełczyce o długości 3,4 km.

W zakresie zadania w 2023 r. było wykonanie:

- 1) przebudowy części terenu dawnego dworca autobusowego na punkt przesiadkowy poprzez wykonanie 10 miejsc postojowych, utwardzenie dojścia do nich wraz z utwardzeniem i budową wiat na rowery,
- 2) budowę trasy rowerowej o długości łącznej ok. 1 200 metrów poprzez:
  - a) przebudowę ul. Pełczyckiej poprzez wymianę nawierzchni jezdni o szer. 5,5 m, budowę w granicach jej pasa drogowego odcinka ok. 130 m ścieżki rowerowej o nawierzchni asfaltowej szer. 2 m, wprowadzenie zmiany organizacji ruchu i urządzeń bezpieczeństwa ruchu w tym: wyniesione skrzyżowanie z ul. Słowackiego, oświetlenie przejść dla pieszych, progi spowalniające, odpowiednie oznakowanie poziome dot. rowerzystów oraz zakaz wjazdu samochodów ciężarowych,
  - b) przebudowę drogi wojewódzkiej nr 151 poprzez budowę w granicach jej pasa drogowego odcinka ok. 260 m ścieżki rowerowej o nawierzchni asfaltowej o szer. 2 m, wzmocnienie skarpy w oparciu o gabiony z balustradą zabezpieczającą, sugerowany przejazd przez jezdnię z wyspą spowalniającą i oświetleniem solarnym oraz zmianę organizacji ruchu na tym odcinku drogi wojewódzkiej,
  - c) budowę odcinka ok. 100 m ścieżki rowerowej o nawierzchni asfaltowej szer. 2 m i po dawnym torowisku do połączenia z wybudowaną wcześniej ścieżką rowerową w kierunku Pełczyc.

Na realizację tego zadania Gmina otrzymała dofinansowanie z Regionalnego Programu Operacyjnego Województwa Zachodniopomorskiego w ramach Kontraktu Samorządowego (KKS) - Lider Pojezierzy (kwota dofinansowania to 676 494,95 zł).

Wartość inwestycji ok. 4 000 000 zł brutto.





## **12. Miejsce rekreacji i aktywności fizycznej – Sołectwo Lutówko**

W ramach zadania inwestycyjnego na boisku sportowym w Lutówku zamontowano za każdą z bramek dwa piłkochwyty o wymiarach 30 m szerokości i 6 m wysokości wraz z pełnym wyposażeniem.

Wartość inwestycji ok. 26 000 zł brutto.

## **STRATEGIA PARTNERSTWA „LIDER POJEZIERZY” Z MODELEM STRUKTURY FUNKCJONALNO-PRZESTRZENNYM**

Mając na uwadze strategiczne dalsze planowanie rozwoju, Gmina Barlinek w 2023 r. kontynuowała prace nad utworzeniem Strategii partnerstwa „Lider Pojezierzy” - strategii terytorialnej dla rozwoju obszaru partnerstwa lokalnego. Równolegle Gmina Barlinek, na podstawie uchwały Rady Miejskiej nr LXII/424/2023 z dnia 30 lutego 2023 r. w sprawie wyrażenia zgody na utworzenie Stowarzyszenia „Lider Pojezierzy” oraz przystąpienie do Stowarzyszenia, przystąpiła do niniejszego Stowarzyszenia, które zostało utworzone w kwietniu 2023 r. Obszar partnerski, na rzecz którego prowadzona jest działalność Stowarzyszenia obejmuje powiaty: Choszczeński (gminy: Choszczno, Drawno, Recz, Krzęcin, Bierzwnik i Pełczyce), Myśliborski (gminy: Barlinek, Dębno, Myślibórz, Nowogródek Pomorski, Boleszkowice), Pyrzycki (gminy: Pyrzyce, Lipiany, Przelewice, Kozielice, Warnice, Bielice), Gryfiński (gmina Trzcińsko Zdrój).

W wyniku prowadzonej działalności Stowarzyszenia w 2023 r. został wypracowany projekt wspólnej Strategii partnerstwa „Lider Pojezierzy”. Prace nad strategią prowadzono w ramach projektu „Centrum Wsparcia Doradczego – plus” realizowanego przez Fundację „Fundusz Współpracy” oraz Związek Miast Polskich na zlecenie Ministerstwa Funduszy i Polityki Regionalnej. Zespół doradców partnerstw i doradców strategicznych Związku Miast Polskich współpracował z przedstawicielami samorządów lokalnych, włodarzami gmin i powiatów, zespołem pracowników Wydziału Zarządzania Strategicznego Urzędu Marszałkowskiego Województwa Zachodniopomorskiego oraz przedstawicielami Ministerstwa Funduszy i Polityki Regionalnej. Strategia zawiera m.in. syntezę diagnozy obszaru partnerskiego, cele, do których Partnerstwo dąży oraz odpowiadające im kierunki działań, wskaźniki, model struktury funkcjonalno-przestrzennej, listę projektów, źródła ich finansowania i opis systemu wdrażania. Projekty mają mieć charakter zintegrowany w oparciu o założenia Ministerstwa Funduszy i Polityki Regionalnej przedstawione w dokumencie pn. „Zasady realizacji instrumentów terytorialnych w Polsce w perspektywie 2021 -2027”. Strategia i jej proces przygotowywania są zgodne z ustawą z dnia 28 kwietnia 2022 r. o zasadach realizacji zadań finansowanych ze środków europejskich w perspektywie finansowej 2021–2027.

Dzięki utworzonemu partnerstwu oraz opracowanej strategii terytorialnej na rzecz zrównoważonego rozwoju obszarów funkcjonalnych partnerstwa, wskazane w niniejszym dokumencie projekty strategiczne będą mogły uzyskać wsparcie finansowe m. in. ze środków Unii Europejskiej poprzez tzw. inne instrumenty terytorialne przewidziane w perspektywie finansowej na lata 2021-2027 dla partnerstw JST. Inne instrumenty terytorialne są wdrażane w ramach programu regionalnego Fundusze Europejskie dla Pomorza Zachodniego na lata 2021-2027. Obecnie, zgodnie z przepisami, projekt Strategii podlega ocenie przez Instytucję Zarządzającą programem regionalnym. Po jej zaakceptowaniu, ostateczny kształt dokumentu zostanie przyjęty przez Stowarzyszenie. Na jej podstawie Gmina Barlinek będzie mogła aplikować o dofinansowanie realizacji wskazanych projektów.

## GOSPODAROWANIE MIENIEM GMINY

### DANE O ZMIANACH W STANIE MIENIA KOMUNALNEGO:

- 1) z tytułu przysługujących jednostce samorządu terytorialnego praw własności nieruchomości stanowiących przedmiot własności Gminy Barlinek dokonano zbycia nieruchomości:
  - a) sprzedaży 1 zabudowanej działki budowlanej o powierzchni wynoszącej łącznie 0,0227 ha za cenę 271 000 zł brutto,
  - b) sprzedaży 3 niezabudowanych działek budowlanych o powierzchni wynoszącej łącznie 1,3 ha za cenę 2 939 100 zł brutto,
  - c) sprzedaży w drodze bezprzetargowej na rzecz najemców 7 lokali mieszkalnych w wyniku czego budżet Gminy został zasilony dochodami w wysokości 216 725,67 zł;
- 2) nieruchomości nabyte do zasobu Gminy Barlinek:
  - a) z mocy prawa, z przeznaczeniem pod drogi publiczne działki gruntu nr: 104/7, 105/2 o łącznej pow. 0,21 ha obręb Barlinek, nr 108/6 o pow. 0,0673 ha obręb Krzynka;
- 3) z tytułu udziałów w spółkach Gmina Barlinek:
  - a) podwyższyła w formie wkładu pieniężnego udziały w kapitale zakładowym Szpital Barlinek Spółka z o.o. z siedzibą w Barlinku z kwoty 12 177 000 zł do kwoty 12 182 000 zł,
  - b) podwyższyła w formie wkładu niepieniężnego udziały w kapitale zakładowym Barlineckie Towarzystwo Budownictwa Społecznego Sp. z o.o. z siedzibą w Barlinku z kwoty 10 660 500 zł do kwoty 12 493 500 zł;
- 4) z tytułu wierzytelności hipotecznych:

przysługujące Gminie Barlinek wierzytelności z tytułu spłaty należności w ratach ze sprzedaży nieruchomości wyniosły na koniec 2023 roku 161 901,51 zł.

### DANE O DOCHODACH UZYSKANYCH Z TYTUŁU WYKONYWANIA PRAWA WŁASNOŚCI I INNYCH PRAW MAJĄTKOWYCH ORAZ Z WYKONYWANIA POSIADANIA

Dane o dochodach uzyskanych z tytułu:

- 1) zarządu, użytkowania i użytkowania wieczystego nieruchomości, obciążenia nieruchomości ograniczonymi prawami rzeczowymi – 392 666,33 zł,
- 2) przekształcenia prawa użytkowania wieczystego nieruchomości przysługującego osobom fizycznym i prawnym w prawo własności – 80 753,10 zł,
- 3) najmu, dzierżawy zasobu Gminy – 1 992 119,68 zł,
- 4) sprzedaży prawa własności nieruchomości oraz prawa użytkowania wieczystego nieruchomości – 216 725,67 (mieszkania/lokale) zł oraz 3 210 100 zł (nieruchomości gruntowe)
- 5) opłat cmentarnych – 219 172,53 zł.

SPRZEDAŻ NIERUCHOMOŚCI GRUNTOWYCH W 2023 R.					
LP.	określenie nieruchomości	nr ewid.	obręb	pow. w ha	cena sprzedaży (zł brutto)
1.	niezabudowana	2146/8	Barlinek 1	0,0782	161 600,00
2.	niezabudowana	246/65	Barlinek 2	1,1484	2 626 000,00
3.	niezabudowana	2146/9	Barlinek 1	0,0759	151 500,00
4.	zabudowana	228/1	Barlinek 2	0,0227	271 000,00
<b>Suma</b>				<b>1,33</b>	<b>3 210 100,00</b>

## INFORMACJA NA TEMAT DZIAŁALNOŚCI SOŁECTW

Status prawny jednostki pomocniczej gminy został uregulowany w art. 35 – 37b ustawy z dnia 8 marca 1990 r. o samorządzie gminnym. Zgodnie z ustawą jednostki pomocnicze mogą występować w postaci: sołectwa, dzielnicy bądź osiedla. Jednostki pomocnicze gminy posiadają własne organy uchwałodawcze i wykonawcze. Zgodnie z art. 36 wymienionej ustawy organem uchwałodawczym w sołectwie jest zebranie wiejskie, a organem wykonawczym sołtys. Działalność sołtysa wspomaga rada sołecka. Sołtys oraz członkowie rady sołeckiej wybierani są w głosowaniu tajnym, bezpośrednim, spośród nieograniczonej liczby kandydatów, przez stałych mieszkańców sołectwa uprawnionych do głosowania. Sołtys korzysta z ochrony prawnej przysługującej funkcjonariuszom publicznym.

Rada Gminy posiada kompetencje do ustalenia organizacji i zakresu działania jednostki pomocniczej. Kwestie te powinny być uregulowane odrębnym statutem, po przeprowadzeniu konsultacji z mieszkańcami.

Gmina Barlinek jest podzielona na 20 sołectw. Każde z nich, we współpracy z Gminą, realizuje szereg zadań publicznych, na które w budżecie gminy Rada Miejska w Barlinku uchwałą nr LII/656/2014 wyodrębniła w budżecie gminy Barlinek środki, które zostały przekazane poszczególnym sołectwom w ramach funduszu sołeckiego. Fundusz jest w dyspozycji mieszkańców, którzy co roku, na zebraniu wiejskim określają ich przeznaczenie.

W 2024 roku fundusz sołecki wynosi 533.876,54 zł.

W ramach funduszu sołeckiego sfinansowane zostało między innymi:

- a) zakup paliwa i materiałów eksploatacyjnych w celu utrzymania zieleni na terenach wiejskich,
- b) zakup wyposażenia plenerowego,
- c) zakup sprzętu AGD i RTV do świetlic,
- d) zakup elementów siłowni zewnętrznej,
- e) bieżące remonty dróg gminnych,
- f) konserwacja i przeglądy roczne placów zabaw na terenach wiejskich,
- g) częściowe utrzymanie świetlic wiejskich,
- h) doposażenie w sprzęt ratowniczy jednostek OSP na terenach wiejskich.

Według stanu na dzień 31.12.2023 r. w gminie Barlinek funkcjonowało 16 świetlic wiejskich. Utrzymanie tych obiektów finansowane jest z budżetu gminy. Należy zaznaczyć, że część tych kosztów pokrywane jest w ramach, wyodrębnionego w budżecie, funduszu sołectkiego.

W 2023 r. w strukturach Urzędu Miejskiego funkcjonowało stanowisko dedykowane wyłącznie sołectwom, w ramach którego zrealizowano następujące czynności:

- a) wsparcie merytoryczne planowania działań sołectkich,
- b) wsparcie merytoryczne sołectw przy podejmowaniu uchwał w sprawie funduszu sołectkiego, w tym zmian w funduszu,
- c) zarządzanie obiektami sołectkim m.in.: prowadzenie okresowych przeglądów, drobne naprawy, zapewnienie niezbędnych mediów,
- d) realizacja obowiązków wynikających z przepisów budowlanych, których wypełnienie jest warunkiem realizacji planów sołectw m.in.: opracowanie dokumentacji technicznej, uzyskanie niezbędnych decyzji,
- e) realizacja robót budowlanych zaplanowanych przez sołectwa m.in.: wybór wykonawcy, nadzór nad wykonaniem i odbiór prac, dokonanie niezbędnych czynności administracyjnych po ich zakończeniu,
- f) pomoc w realizacji działań „miękkich” sołectw, np. imprez sołectkich,
- g) obsługa umów o użyczenie świetlic wiejskich,
- h) pomoc w przygotowaniu wniosków suszowych.

## WYKAZ ZADAŃ INWESTYCYJNYCH NA TERENACH SOŁECKICH

### 1. Miejsce rekreacji i aktywności fizycznej - Strąpie.

Projekt obejmuje rozwinięcie obszaru w bezpośrednim sąsiedztwie świetlicy wiejskiej. Została sporządzona kompleksowa dokumentacja budowlana, zgłoszono roboty budowlane niewymagające pozwolenia na budowę, w 2024 roku nastąpi wdrożenie planów, tj. budowa siłowni zewnętrznej. Dodatkowo, teren otaczający świetlicę został objęty systemem monitoringu wizyjnego, co przyczyni się do zwiększenia bezpieczeństwa oraz kontroli na tym obszarze.



## **2. Miejsce rekreacji i aktywności fizycznej - Lutówko.**

Zrealizowano montaż siatek ochronnych – piłkochwytyw przy boisku piłkarskim w Lutówku. Zadanie stanowi kontynuację prac wykonanych w 2022 roku, kiedy w sąsiedztwie boiska wybudowano plac zabaw wyposażony w huśtawkę-ważkę, „pojazd jaskiniowców”, wieżę wysoką, drabinki oraz huśtawkę podwójną.

## **3. Budowa siłowni zewnętrznej w Moczydle.**

Po uzyskaniu decyzji o warunkach zabudowy oraz przeprowadzeniu wyłączenia działki z produkcji rolnej, w 2022 roku zgłoszono roboty budowlane niewymagające pozwolenia na budowę. Prace budowlane zostały wykonane w roku 2023.



## **4. Budowa pomieszczenia gospodarczego dla piłkarzy GROM w Płonnie.**

Realizacja zadania została rozpoczęta w 2022 roku i zakończona w 2023 r. Poprawiona została infrastruktura klubu, podnosząc tym samym warunki dla jego członków.



## 5. Budowa siłowni zewnętrznej w Równie.

Uzyskano decyzję o warunkach zabudowy, a także dokonano zmiany klasyfikacji gruntu. W 2023 roku zgłoszono roboty budowlane niewymagające pozwolenia na budowę do organu administracji architektoniczno-budowlanej, co pozwoliło na zakończenie realizacji inwestycji.



## ZACHODNIOPOMORSKI PROGRAM ANTYSMOGOWY

Realizacja programu rozpoczęła się w II kw. 2021 r., a zakończyła w IV kw. 2023 r.

Mieszkańcy gminy mieli możliwość uzyskać dotację na wymianę źródeł ciepła i termomodernizację swoich domów.

Udzielono:

- 92 grantów na wymianę źródła ciepła na kwotę 690 000 zł,
- 45 grantów na wymianę źródła ciepła wraz z termomodernizacją budynku na kwotę 1 350 000 zł.

Zlikwidowano łącznie 137 starych pieców na węgiel i zastąpiono je nowoczesnymi źródłami ciepła.

Szacowane ograniczenie emisji CO<sub>2</sub> wynosi 952 ton/rok. W konsekwencji ograniczono również emisję pyłów, tlenków siarki, tlenków azotu, formaldehydu i innych związków chemicznych będących produktem spalania paliw stałych.

Działania w zakresie wymiany źródeł ciepła i termomodernizacji będą kontynuowane, w przypadku uzyskania dotacji w ramach programu Ciepłe Mieszkanie.

## INFORMACJA NA TEMAT OCHRONY ZWIERZĄT

Uchwałą Nr LI/334/2022 z dnia 31 marca 2022 r. Rada Miejskiej w Barlinku przyjęła program opieki nad zwierzętami bezdomnymi oraz zapobiegania bezdomności zwierząt na terenie Gminy Barlinek.

W roku 2023 roku realizowane były jego założenia tj.:

- 1) zapewnienie schronienia zwierzętom bezdomnym poprzez umieszczanie ich w schronisku dla zwierząt, z którym Gmina Barlinek zawarła stosowną umowę, a zwierząt gospodarskich – w gospodarstwie rolnym,
- 2) aktywne poszukiwanie osób chętnych do adoptowania zwierząt bezdomnych,
- 3) prowadzenie finansowanych ze środków zabezpieczonych na ten cel w budżecie gminy zabiegów sterylizacji i kastracji zwierząt bezdomnych,
- 4) zapewnienie całodobowej opieki weterynaryjnej zwierzętom objętym programem na wypadek następstw zdarzeń drogowych,
- 5) zapewnienie opieki nad wolno żyjącymi kotami, w szczególności ich dokarmianie.

### **WYKONANIE OTWORU POSZUKIWAWCZO-ROZPOZNAWCZEGO WÓD TERMALNYCH BARLINEK GT-1 W MIEJSCOWOŚCI BARLINEK**

Gmina otrzymała znaczącą dotację, w wysokości 10,4 miliona zł, ze środków Narodowego Funduszu Ochrony Środowiska na projekt poszukiwania wód geotermalnych. Inwestycja ta ma na celu zapewnić miastu dostęp do ekologicznego, bezemisyjnego źródła odnawialnej energii cieplnej i przyczynić się do częściowej niezależności energetycznej.

Dofinansowanie umożliwi przeprowadzenie zaawansowanych prac geologicznych, które są niezbędne, aby zlokalizować wydajne zasoby geotermalne. Najbardziej kosztowną częścią projektu jest wykonanie odwiertu o planowanej głębokości 1 400 metrów, który, mamy nadzieję, będzie pełnił rolę otworu wydobywczego wód termalnych.

Projekt ten to ważny krok w kierunku zrównoważonego rozwoju oraz troski o środowisko. Geotermalna energia cieplna nie tylko redukuje emisje gazów cieplarnianych, ale również stanowi efektywne i ekonomiczne rozwiązanie dla lokalnej społeczności. Planujemy wykorzystać te zasoby, aby zaspokoić potrzeby ciepłe mieszkańców, minimalizując jednocześnie negatywny wpływ na środowisko. Barlinek, w perspektywie przyszłych lat, może stać się miastem ogrzewanym przez energię z wnętrza ziemi.

### **BUDOWA SIECI MONITORINGU POWIETRZA W BARLINKU**

Zadanie zrealizowano w ramach Budżetu Obywatelskiego. Wykonano system monitoringu jakości powietrza obejmujący Barlinek. Pięć czujników umieszczono w miejscach najbardziej narażonych na zanieczyszczenie powietrza. Wyniki pomiarów są prezentowane „na żywo” za pomocą wyświetlaczy oraz za pośrednictwem sieci Internet. Wartość projektu 279 023,04 zł.

### **OCHRONA ŚRODOWISKA**

W roku 2023 wydane zostały 24 decyzje o środowiskowych uwarunkowaniach dla różnego rodzaju przedsięwzięć planowanych do realizacji w Gminie Barlinek.

1. Budowa ujęcia wód podziemnych wraz z niezbędną infrastrukturą w HaCon Sp. z o.o., obręb 1 Barlinek,
2. Wykonanie centralnej instalacji odciągowej z hali zalewu i hali formierni wraz z filtrem węglowym do adsorpcji substancji odorowych z infrastrukturą techniczną niezbędną do realizacji inwestycji w HaCon Sp. z o.o., obr. 1 Barlinek,
3. Budowa układu ciepłowniczego zasilanego biomasą w zakładzie Barlinek Inwestycje Sp. z o.o., obręb 1 Barlinek,
4. Montaż nowej linii regeneracji mas formierskich z filtrem tkaninowym wraz z infrastrukturą techniczną niezbędną do realizacji inwestycji w HaCon Sp. z o.o., obręb 1 Barlinek,

5. Zmiana sposobu użytkowania hali magazynowej z przeznaczeniem na halę malarni i obróbki odlewów z infrastrukturą techniczną niezbędną do realizacji inwestycji w HaCon Sp. z o.o., obręb 1 Barlinek,
6. Budowa 7 budynków mieszkalnych jednorodzinnych wraz z niezbędną infrastrukturą techniczną i zagospodarowaniem terenu, obręb Dzikówko,
7. Budowa farmy fotowoltaicznej PV Mostkowo o mocy do 1 MW wraz z niezbędną infrastrukturą towarzyszącą, obręb Mostkowo,
8. Budowa 5 budynków mieszkalnych jednorodzinnych wraz z niezbędną infrastrukturą techniczną i zagospodarowaniem terenu, obręb Moczkowo,
9. Budowa elektrowni fotowoltaicznej o łącznej mocy do 44 MW włącznie wraz z niezbędną infrastrukturą techniczną, obręb Strąpie,
10. Budowa 11 budynków mieszkalnych jednorodzinnych wraz z niezbędną infrastrukturą techniczną i zagospodarowaniem terenu położonych, obręb Moczkowo,
11. Budowa farmy fotowoltaicznej PV Moczkowo o mocy do 2 MW, obręb Moczkowo,
12. Budowa farmy fotowoltaicznej o mocy do 2 MW składającej się z dwóch instalacji do 1 MW każda, wraz z niezbędną infrastrukturą techniczną, obręb Dziedzice,
13. Budowa elektrowni fotowoltaicznej o mocy do 6 MW wraz z niezbędną infrastrukturą techniczną i zagospodarowaniem terenu położonej, obręb Ożar,
14. Budowa elektrowni fotowoltaicznej o mocy do 6 MW wraz z niezbędną infrastrukturą techniczną i zagospodarowaniem terenu położonej, obręb Ożar,
15. Budowa wolnostojącej farmy fotowoltaicznej „Płonno” o mocy do 50 MW wraz z infrastrukturą towarzyszącą zapewniającą poprawną pracę oraz zabezpieczającą mienie, obręb Płonno,
16. Budowa parkingu dla samochodów osobowych przy ul. Szpitalnej w Barlinku, obręb Barlinek 2,
17. Budowa 8 budynków mieszkalnych jednorodzinnych wraz z niezbędną infrastrukturą techniczną i zagospodarowaniem terenu, obręb Ożar,
18. Budowa punktu zbierania odpadów, w tym ich przetwarzania i przeładunku, obręb 1 Barlinek,
19. Budowa farmy fotowoltaicznej o mocy do 3,5 MW zlokalizowanej w pobliżu miejscowości Ożar, obręb Ożar,
20. Zmiana sposobu użytkowania hali magazynowej z przeznaczeniem na halę malarni i obróbki odlewów z infrastrukturą techniczną niezbędną do realizacji inwestycji w HaCon Sp. z o.o., obręb 1 Barlinek,
21. Budowa elektrowni fotowoltaicznej o mocy do 3 MW wraz z niezbędną infrastrukturą techniczną i zagospodarowaniem terenu, obręb Dzikowo,
22. Budowa 22 budynków mieszkalnych jednorodzinnych z garażami wbudowanymi lub wolnostojącymi wraz z infrastrukturą techniczną niezbędną do użytkowania, obręb Moczkowo,
23. Budowa farmy fotowoltaicznej „Barlinek Solar Park” o mocy przyłączeniowej do 48 MW, na działce o nr ew. 326/14, obręb Rychnów,
24. Rozbudowa istniejącego magazynu wyrobu gotowego w zakładzie Barlinek Inwestycje Sp. z o.o., obręb 1 Barlinek.



# OŚWIATA I EDUKACJA

## 1. Placówki oświatowe w gminie Barlinek.

W 2023 roku w gminie Barlinek, funkcjonowały:

- **dwa przedszkola miejskie:**
  - Przedszkole Miejskie Nr 1 im. Janiny Porazińskiej w Barlinku, ul. Kombatantów 3,
  - Przedszkole Miejskie Nr 2 „Pod Topolą” w Barlinku, ul. Podwale 11;
- **cztery szkoły podstawowe:**
  - Szkoła Podstawowa Nr 1 im. T. Kościuszki w Barlinku, ul. Jeziorna 12 i ul. Leśna 10,
  - Szkoła Podstawowa Nr 4 im. H. Sienkiewicza w Barlinku, ul. Kombatantów 3,
  - Szkoła Podstawowa im. Jana Pawła II w Mostkowie, Mostkowo 37 d,
  - Szkoła Podstawowa dla Dorosłych w Barlinku, ul. Św. Bonifacego 36;
- **pięć placówek niepublicznych** dotowanych przez gminę Barlinek:
  - Niepubliczna Szkoła Podstawowa „RADOSNA” w Barlinku, ul. Szosowa 3,
  - Niepubliczne Przedszkole „BRATEK” w Barlinku, ul. H. Sienkiewicza 15,
  - Niepubliczne Przedszkole Językowe „W Wiśniowym Sadzie” w Barlinku, ul. Stodolna 8,
  - Niepubliczne Przedszkole „Małe Przedszkole” w Rychnowie, Rychnów 52/1,
  - Niepubliczne Przedszkole „Akademia Malucha FILOKUBINO” w Barlinku, ul. Dworcowa 5.

W szkołach i placówkach oświatowych publicznych i niepublicznych o uprawnieniach szkół publicznych w gminie Barlinek w 2023 roku naukę pobierało 2217 uczniów rozmieszczonych w 131 oddziałach, średnio oddział liczył 17 uczniów.

**Tabela 1. Liczba uczniów w poszczególnych oddziałach w szkołach podstawowych w 2023 roku.**

Nazwa placówki	Liczba oddz.	Liczba uczniów w ogółem	Liczba uczniów/ ilość oddziałów SP								
			„0”	I	II	III	IV	V	VI	VII	VIII
SP1	28	654	19/1	70/3	85/4	86/3	87/4	80/4	77/3	101/4	49/2
SP4	30	671	-	81/4	70/3	85/4	104/4	93/4	109/5	90/4	39/2
SPM	10	136	33/2	10/1	17/1	12/1	14/1	18/1	10/1	13/1	9/1
SPdD	3	36	-	-	-	-	-	-	-	16/1	20/2
NSP „RADOSNA”	9	69	1/1	6/1	9/1	8/1	7/1	13/1	4/1	13/1	8/1
RAZEM	80	1566	53/4	167/9	181/9	191/9	212/10	204/10	200/10	233/11	125/8

System Informacji Oświatowej - stan na 30 września 2023 r.

**Tabela 2. Stan uczniów w przedszkolach publicznych.**

Nazwa placówki	Liczba oddziałów	Liczba uczniów
Przedszkole Miejskie Nr 1	11	265
Przedszkole Miejskie Nr 2	10	226
<b>RAZEM</b>	<b>21</b>	<b>491</b>

System Informacji Oświatowej - stan na 30 września 2023 r.

**Tabela 3. Stan uczniów w przedszkolach niepublicznych.**

Nazwa placówki	Liczba oddziałów	Liczba uczniów
Niepubliczne Przedszkole „BRATEK” w Barlinku	25	88
Niepubliczne Przedszkole Językowe „W Wiśniowym Sadzie” w Barlinku	2	23
Niepubliczne Przedszkole „Akademia Malucha FILOKUBINO” w Barlinku	2	30
Niepubliczne Przedszkole „Małe Przedszkole” w Rychnowie	1	19
<b>RAZEM</b>	<b>30</b>	<b>160</b>

System Informacji Oświatowej - stan na 30 września 2023 r.

## 2. Nauczyciele – Kadra pedagogiczna.

Nauczyciele w placówkach oświatowych Gminy Barlinek w 2023 r. według stopnia awansu zawodowego:

**Tabela 4. Zatrudnienie pracowników pedagogicznych w 2023 roku.**

Wyszczególnienie	Liczba nauczycieli					
	SP1	SP4	SPM	SPdD	PM1	PM2
<b>Stażyści</b>	0	0	0	0	0	0
<b>Kontraktowi</b>	12	5	0	1	6	3
<b>Początkujący</b>	7	5	4	1	2	3
<b>Mianowani</b>	15	6	0	0	7	3
<b>Dyplomowani</b>	49	46	22	11	13	16
<b>Bez awansu</b>	0	0	0	0	0	2
<b>OGÓŁEM</b>	<b>83</b>	<b>62</b>	<b>26</b>	<b>13</b>	<b>28</b>	<b>27</b>

Dane wg aneksu nr 1 do arkusza organizacyjnego na rok szkolny 2023/2024 w programie iArkusz.

### 3. Pracownicy niepedagogiczni – administracja i obsługa.

Tabela 5. Administracja i obsługa w przedszkolach i szkołach podstawowych.

Wyszczególnienie	Szkoły i placówki oświatowe						
	Ogółem	SP1	SP4	SPM	SPdD	PM1	PM2
Pracownicy ekonomiczno - administracyjni Liczba zatrudnionych w etatach	21,938	7	6,75	2,125	0,813	2,25	3
Pracownicy obsługi Liczba zatrudnionych w etatach	76,875	17,25	18	5,5	0,375	14,75	21
<b>RAZEM</b>	<b>98,813</b>	<b>24,25</b>	<b>24,75</b>	<b>7,625</b>	<b>1,188</b>	<b>17</b>	<b>24</b>

Dane wg aneksu nr 1 do arkusza organizacyjnego na rok szkolny 2023/2024 w programie iArkusz.

### 4. Wyprawka szkolna 2023.

Celem programu było wyrównywanie szans edukacyjnych i wspieranie rozwoju edukacyjnego uczniów poprzez dofinansowanie zakupu podręczników, a w przypadku uczniów z niepełnosprawnością intelektualną w stopniu umiarkowanym lub znacznym oraz uczniów z niepełnosprawnościami sprzężonymi, w przypadku gdy jedną z niepełnosprawności jest niepełnosprawność intelektualna w stopniu umiarkowanym lub znacznym – także zakup materiałów edukacyjnych.

#### Kryteria przyznawania pomocy

Dofinansowanie do zakupu podręczników obejmowało uczniów niepełnosprawnych uczęszczających w roku szkolnym 2023/2024 do szkół dla dzieci i młodzieży bez względu na kryterium dochodowe. Jedynym warunkiem otrzymania pomocy było posiadanie orzeczenia o potrzebie kształcenia specjalnego.

#### Tryb ubiegania się o przyznanie pomocy

Pomoc w formie dofinansowania zakupu podręczników przyznawana była na wniosek rodziców ucznia (prawnych opiekunów, rodziców zastępczych, osób prowadzących rodzinny dom dziecka) albo pełnoletniego ucznia, albo na wniosek nauczyciela, pracownika socjalnego lub innej osoby, za zgodą rodziców lub pełnoletniego ucznia. Wniosek przyjmował dyrektor szkoły, do której uczęszczał uczeń. Do wniosku o udzielenie pomocy w formie dofinansowania zakupu podręczników należało dołączyć kopię orzeczenia o potrzebie kształcenia specjalnego.

Tabela 6. „Wyprawka szkolna” 2023 r.

Placówka szkolna	Liczba uczniów	Kwota wypłacona
Zespół Szkół i Placówek Oświatowych w Barlinku	16	6 845,00 zł

## 5. Laptop dla ucznia i nauczyciela.

Zgodnie z ustawą o wsparciu rozwoju kompetencji cyfrowych uczniów i nauczycieli, do końca 2023 roku do czwartoklasistów naszych szkół podstawowych dotarły laptopy. Program „Laptop dla ucznia” to rządowa inicjatywa, której celem jest wsparcie dzieci i młodzieży w rozwoju kompetencji cyfrowych. Program zakłada, że każdy uczeń IV klasy szkoły podstawowej w Polsce otrzyma na własność bezpłatny laptop. Sprzęt może być wykorzystany do nauki, rozwoju kompetencji cyfrowych oraz talentów i zainteresowań. Wsparciem objęci zostaną uczniowie szkół publicznych i niepublicznych.

W Gminie Barlinek w programie uczestniczyły 3 szkoły podstawowe:

- Szkoła Podstawowa Nr 1 w Barlinku – przekazano 78 laptopów,
- Szkoła Podstawowa Nr 4 w Barlinku – przekazano 90 laptopów,
- Szkoła podstawowa w Mostkowie – przekazano 12 laptopów.

W październiku 2023 r. ruszył program „Laptop dla nauczyciela”, w ramach którego nauczyciele otrzymali bon o wartości 2500 zł brutto na zakup laptopa lub laptopa przeglądarkowego.

Nauczyciele mieli również możliwość dopłacenia do droższego modelu sprzętu – w tym przypadku wartość bonu pomniejszyła cenę zakupu.

Korzystanie z nowoczesnego sprzętu pozwoli na skuteczniejszą realizację podstawy programowej, urozmaicanie prowadzonych lekcji, poszerzanie wiedzy i rozwój kompetencji cyfrowych uczniów.

W Gminie Barlinek z programu skorzystali nauczyciele z następujących szkół:

- Szkoła Podstawowa Nr 1 w Barlinku – 52 nauczycieli,
- Szkoła Podstawowa Nr 4 w Barlinku – 49 nauczycieli,
- Szkoła Podstawowa w Mostkowie – 12 nauczycieli,
- Szkoła Podstawowa dla Dorosłych – 2 nauczycieli.

## 6. Prace remontowe w szkołach.

W roku 2023 w szkołach prowadzone były remonty podnoszące standard placówek oświatowych. Wykonywane były prace polegające na wymianie spękanych płytek w pomieszczeniach placówek oświatowych, malowaniu sal lekcyjnych, renowacji placów zabaw, bieżących napraw w toaletach (wymiana uszkodzonych spłuczek, wymiana desek sedesowych i pisuarów), wymianie oświetlenia w salach lekcyjnych, kontaktów elektrycznych, zakupu i montażu wentylacji mechanicznej w pomieszczeniach kuchni, pracach naprawczych przepompowni ścieków.

**Tabela 7. Remonty w placówkach oświatowych gminy Barlinek od 01.01 do 31.12.2023 r.**

Lp.	Wyszczególnienie i opis wykonanych robót	Wartość zł	Uwagi
<b>PRZEDSZKOLE MIEJSKIE NR 1, ul. Kombatantów 3</b>			
1.	Remont nawierzchni placu zabaw na ul. Leśnej 10 (zakup materiałów niezbędnych do wykonania prac)	381,98	prace wykonane systemem gospodarczym przez konserwatora, pozostałe materiały niezbędne do remontu zakupiono ze środków Rady

			Rodziców
2.	Remont pomieszczenia dla nowoutworzonej grupy 4-5 latki ul. Kombatantów 3 (szpachlowanie i malowanie ścian i sufitu, wykonanie zabudowy meblowej, malowanie grzejników, renowacja schodów)	3 142,20	prace wykonane systemem gospodarczym przez konserwatorów
3.	Malowanie sali dydaktycznej, korytarza i sali do zajęć ruchowych oraz sufitów w dwóch łazienkach dziecięcych na ul. Kombatantów 3	ok. 2 000,00	prace wykonane systemem gospodarczym przez konserwatorów
4.			
<b>RAZEM</b>		<b>5 524,18</b>	
<b>PRZEDSZKOLE MIEJSKIE NR 2 „POD TOPOLĄ”, ul. Podwale 11</b>			
1.	Remont ogrodzenia boiska wielofunkcyjnego.	1 605,00	
2.	Remont dwóch dźwigów towarowych.	5 313,60	
3.	Prace konserwatorskie w przedszkolu.	664,20	
4.	Prace konserwatorskie w kuchni.	2 429,36	
<b>RAZEM</b>		<b>10 012,16</b>	
<b>SZKOŁA PODSTAWOWA NR 1, ul. Jeziorna 12 i ul. Leśna 10</b>			
<b>ul. Jeziorna 12 i ul. Leśna 10</b>			
1.	Naprawa wentylacji, montaż nawiewników w pomieszczeniach szkoły – sale lekcyjne, gabinety budynku ul. Leśna 10, Jeziorna 12.	3 444,00	
2.	Prace remontowe: 1. Remont szatni szkolnych przy hali sportowej budynek szkoły ul. Jeziorna 12 ( szpachlowanie, malowanie, wymiana drzwi wejściowych) nakaz PPIS w Myśliborzu. 2. Malowanie pomieszczeń korytarzy, szatni, gabinetów, sal lekcyjnych. 3. Bieżące remonty i konserwacje.	5 555,21	
3.	Naprawa sprzętu na kuchni szkolnej : ul. Jeziorna 12 – naprawa patelni ul. Leśna 10 – naprawa szafy chłodniczej	2 663,75	
4.	Prace remontowo – naprawcze w kuchni , stołówce szkolnej ul. Leśna 10, Jeziorna 12 - nakaz PPIS w Myśliborzu.	4 816,24	
<b>RAZEM</b>		<b>16 479,20</b>	
<b>SZKOŁA PODSTAWOWA NR 4, ul. Kombatantów 3</b>			
1.	Bieżące naprawy w budynku szkoły toalet, spłuczek, desek sedesowych i pisuarów. Wymiana oświetlenia w budynku, kontaktów elektrycznych i świetlówek w klasach. Bieżące naprawy krzeseł, ławek i rolet okiennych w klasach oraz drzwi. Wymiana uszkodzonych wkładów do zamków. Bieżące naprawy kranów i umywalek.	773,60	Wykonane przez konserwatorów SP4
2.	Wymiana siedzisk na ławkach przy szkolnym placu zabaw oraz wymiana siedzisk przy stolikach do gry (wymiana desek i konserwacja)	772,52	Wykonane przez konserwatorów SP Nr 4
3.	Remont (uzupełnienie tynku i powłok malarskich) powierzchni ścian małej i dużej sali gimnastycznej		Wykonane przez konserwatorów

	zgodnie z Decyzją PS.NHD.9020.4.22.2022 z dnia 16.11.2022 roku	2 177,15	SP Nr 4
4.	Malowanie powierzchni ścian w salach lekcyjnych segment A sale 27 i 28 oraz segment B sala 26	1 239,35	Wykonane przez konserwatorów SP4
5.	Naprawa rury wodociągowej w pomieszczeniu magazynowym segment D piwnica	869,25	
6.	Bieżące naprawy w kuchni szkolnej i zapleczu, naprawa kranu, wymiana zaworu kulowego, wymiana oświetlenia piecyka, naprawa ciekącej rury w magazynie w piwnicy, wymiana gniazd elektrycznych w związku z montażem nowych urządzeń	540,74	Wykonane przez konserwatorów SP4
7.	Częściowy zakup materiałów niezbędnych do remontu kuchni szkolnej wraz z zapleczem – naprawa powierzchni ścian oraz drzwi wraz z ościeżnicami zgodnie z protokołem kontroli HŻ.9020.2.544.2023 z dnia 06.12.2023 roku	1 319,00	Przewidziane do wykonania przez konserwatorów SP4
<b>RAZEM</b>		<b>7 691,61</b>	
<b>SZKOŁA PODSTAWOWA im. JANA PAWŁA II w MOSTKOWIE</b>			
1.	Remont starego i nowego holu, dwóch korytarzy: długiego i krótkiego, naprawa komina na dachu w starej części. Wymiana 10 drzwi prowadzących do kabin ustępowych w pomieszczeniach sanitarnych dla chłopców i dziewcząt w nowej części budynku.	39 700,00 zł	
2.	Remont pomieszczeń zaplecza kuchennego: - obieralnia, - magazyn warzyw, - magazyn naczyń kuchennych, - magazyn produktów suchych.	5 100,00 zł	
3.	Remont pomieszczeń zaplecza kuchennego: - toaleta, - pomieszczenie socjalne, - korytarz przy kuchni.	4 201,00 zł	
<b>RAZEM</b>		<b>49 001,00 zł</b>	
<b>SZKOŁA PODSTAWOWA DLA DOROSŁYCH, ul. Św. Bonifacego 36</b>			
1.	Drobne remonty i prace bieżące	3 000,00	
<b>RAZEM</b>		<b>3 000,00</b>	

## 7. Dowożenie uczniów do szkół.

W 2023 roku do szkół i przedszkoli prowadzonych przez gminę dowożonych było **378** dzieci. Dowozy szkolne realizowane były w oparciu o utworzone przez wykonawcę linie komunikacji regularnej z pierwszeństwem przejazdu dzieci i młodzieży szkół gminnych – na podstawie biletów miesięcznych. Usługi powyższe realizowała Firma PPHU Tomasz Staszkiwicz. Linie komunikacji regularnej zostały tak ułożone, aby umożliwić uczniom szkół dojazd z wyznaczonych przystanków w miejscach zamieszkania do szkoły oraz ze szkoły do miejsca zamieszkania. Dowozy dzieci niepełnosprawnych z gminy Barlinek do „BRATKA” realizował Wykonawca usług – Łukasz Mularczyk, „Gracja” w Żukowie.

W roku szkolnym **2023/2024** dowożonych do szkół jest **385** uczniów. Usługi przewozowe wykonują powyżsi wykonawcy wyłonieni w przetargu.

**Tabela 8. Trasy dowozu uczniów do szkół gminy Barlinek.**

Nr trasy	Dowóz uczniów z miejscowości (miejsca zamieszkania) do przedszkola, szkół podstawowych, trasa dowozu.
1	<b>Pustać – Podgórze – Mostkowo – Swadzim (krzyżówka) – Wiewiórki – Dzikowo (sklep) – Dzikówko</b>
	Szkola Podstawowa Nr 4, ul. Kombatantów 3, Barlinek
	Przedszkole Miejskie Nr 1, ul. Kombatantów 3, Barlinek
	Szkola Podstawowa Nr 1, ul. Leśna 10, Barlinek
2	<b>Dzikówko – Dzikowo (sklep) – Wiewiórki – Swadzim (krzyżówka) – Podgórze – Sulimierz</b>
	Szkola Podstawowa, Mostkowo 37d
3	<b>Okunie – Brunki – Moczkowo (droga do Gorzowa)</b>
	Szkola Podstawowa Nr 1, ul. Jeziorna 12, Barlinek
	Szkola Podstawowa Nr 1, ul. Leśna 10, Barlinek
4	<b>Rychnów – Moczkowo (działki i Osiedle Leśnika)</b>
	Szkola Podstawowa Nr 1, ul. Jeziorna 12, Barlinek
	Szkola Podstawowa Nr 1, ul. Leśna 10, Barlinek
	Przedszkole Miejskie Nr 1, ul. Leśna 10, Barlinek
5	<b>Rychnów – Moczkowo</b>
	Szkola Podstawowa Nr 4, ul. Kombatantów 3, Barlinek
	Przedszkole Miejskie Nr 1, ul. Kombatantów 3, Barlinek
6	<b>Żelice – Jarząbki – Stara Dzielcina – Dzielcice – Niewstap – Nowa Dzielcina – Strapie</b>
	Szkola Podstawowa Nr 4, ul. Kombatantów 3, Barlinek
	Przedszkole Miejskie Nr 1, ul. Kombatantów 3, Barlinek
	Szkola Podstawowa Nr 1, ul. Leśna 10, Barlinek
	Przedszkole Miejskie Nr 1, ul. Leśna 10, Barlinek
7	<b>Laskowo – Laskówko – Równo kolonia – Równo – Rówienko – Osina</b>
	Szkola Podstawowa Nr 4, ul. Kombatantów 3, Barlinek
	Przedszkole Miejskie Nr 1, ul. Kombatantów 3, Barlinek
	Przedszkole Miejskie Nr 1, ul. Leśna 10, Barlinek
	Szkola Podstawowa Nr 1, ul. Leśna 10, Barlinek
8	<b>Lutówko – Janowo – Jaromierki</b>
	Szkola Podstawowa Nr 4, ul. Kombatantów 3, Barlinek
	Przedszkole Miejskie Nr 1, ul. Kombatantów 3, Barlinek
	Przedszkole Miejskie Nr 1, ul. Leśna 10, Barlinek
9	<b>Moczydło – Okno – Krzynka</b>
	Szkola Podstawowa Nr 1, ul. Jeziorna 12, Barlinek
	Szkola Podstawowa Nr 1, ul. Leśna 10, Barlinek
	Szkola Podstawowa Nr 4, ul. Kombatantów 3, Barlinek
	Przedszkole Miejskie Nr 1, ul. Leśna 10, Barlinek
10	<b>Płonno – Młyn Leśny</b>
	Szkola Podstawowa Nr 1, ul. Jeziorna 12, Barlinek
	Szkola Podstawowa Nr 1, ul. Leśna 10, Barlinek
	Szkola Podstawowa Nr 4, ul. Kombatantów 3, Barlinek
	Przedszkole Miejskie Nr 1, ul. Kombatantów 3, Barlinek
11	<b>Wilcze – Niepołcko – Żydowo – Barlinek (ul. Św. Bonifacego za torami – las)</b>

	Szkoła Podstawowa Nr 4, ul. Kombatantów 3, Barlinek
	Przedszkole Miejskie Nr 1, ul. Leśna 10, Barlinek
12	<b>Ożar (od drogi do Strąpia do drogi do Jesionowa)</b>
	Szkoła Podstawowa Nr 4, ul. Kombatantów 3, Barlinek
	Przedszkole Miejskie Nr 1, ul. Kombatantów 3, Barlinek
	Przedszkole Miejskie Nr 1, ul. Leśna 10, Barlinek

**Tabela 9. Zestawienie ilości uczniów dowożonych do placówek w roku szkolnym 2023/2024**

Lp.	Nazwa placówki oświatowej:	Ilość uczniów	
		Ogółem	Dowożone
1.	PM Nr 1, Barlinek	265	25
2.	PM Nr 2, Barlinek	226	0
	<b>RAZEM</b>	<b>491</b>	<b>25</b>
3.	SP Nr 1 w Barlinku	654	162
4.	SP Nr 4 w Barlinku	671	147
5.	SP Mostkowo	138	51
6.	Szkoła Podstawowa dla Dorosłych	36	0
	<b>RAZEM</b>	<b>1 499</b>	<b>385</b>
	<b>OGÓŁEM</b>	<b>1 990</b>	<b>385</b>

**Tabela 10. Zestawienie dowożonych dzieci do przedszkoli i szkół prowadzonych przez Stowarzyszenie Pomocy Niepełnosprawnym „BRATEK” z terenu gminy Barlinek w roku szkolnym 2023/2024**

Lp.	Placówka	Ilość dzieci dowożonych
1	Ośrodek Rewalidacyjno-Wychowawczy ul. Sienkiewicza 15 74-320 Barlinek	19
2	Niepubliczne Przedszkole „Bratek” Laskowo 16 74-210 Przelewice	16
3	Szkoła Przystosowująca do Pracy ul. Sienkiewicza 15 74-320 Barlinek	1
4	Klub Samopomocy „Bratek” ul. Szpitalna 8 74-320 Barlinek	0
5	Niepubliczne Przedszkole „Bratek” ul. Szosowa 2B 74-320 Barlinek	3
	<b>RAZEM</b>	<b>39</b>



## 8. Analiza wyników egzaminu ósmoklasisty 2023 rok.

Egzamin ósmoklasisty, który po raz pierwszy został przeprowadzony w roku szkolnym 2020/2021, sprawdzał wiadomości i umiejętności określone w podstawie programowej kształcenia ogólnego dla szkoły podstawowej.

1. Egzamin został przeprowadzony w formie pisemnej przez trzy kolejne dni.
2. Uczeń w klasie ósmej przystępuje do egzaminu z trzech przedmiotów:
  - a) z języka polskiego (120 minut) – 23.05.2023 r. /wtorek/
  - b) z matematyki (100 minut) – 24.05.2023 r. /środa/
  - c) z języka obcego nowożytnego (90 minut) – 25.05.2023 r. /czwartek/
3. Egzamin jest obowiązkowy dla:
  - a) uczniów VIII klasy szkoły podstawowej,
  - b) słuchaczy szkół podstawowych dla dorosłych.
4. Egzamin nie ma progu zdawalności.

**Do egzaminu ósmoklasisty w Gminie Barlinek przystąpiło 214 uczniów :**

- SP 1 – 88,
- SP 4 – 95,
- Mostkowo – 9,
- SPDD – 22;

Część językowa.

**Język angielski – 212 uczniów:**

- SP 1 – 85,
- SP 4 – 95,
- Mostkowo – 0,
- SPDD – 0;

**Język niemiecki – 60 uczniów:**

- SP 1 – 8,
- SP 4 – 0,
- Mostkowo – 9,
- SPDD – 22.

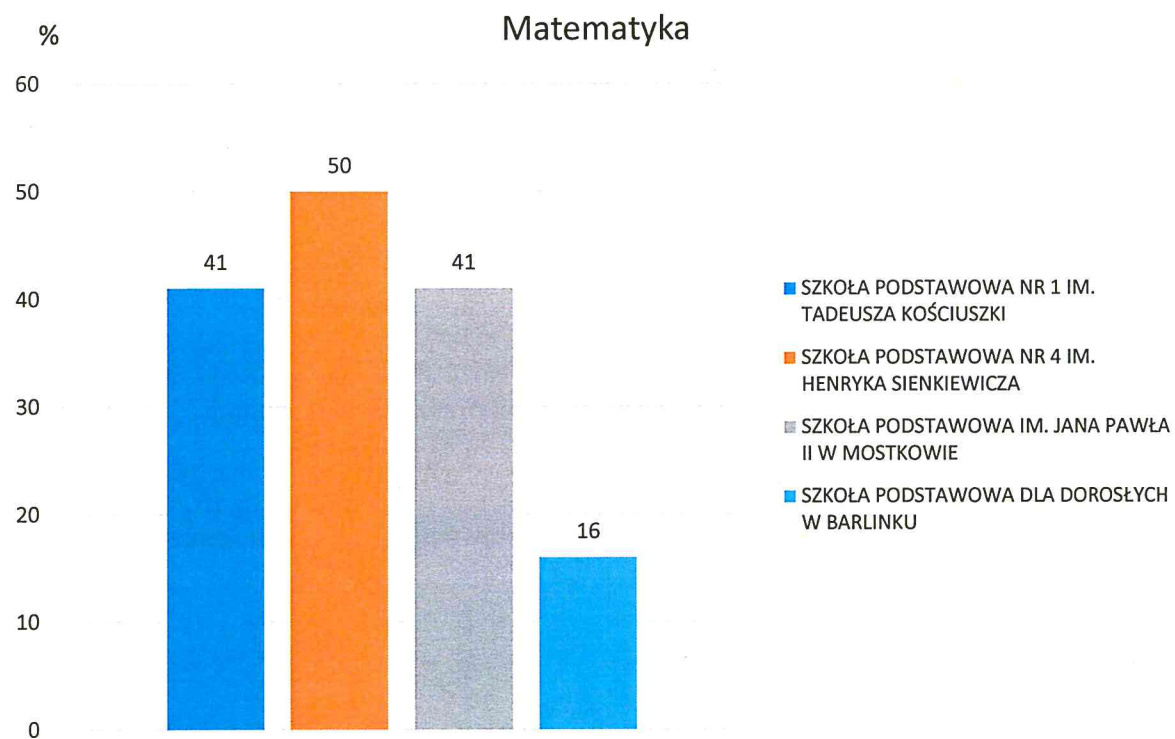
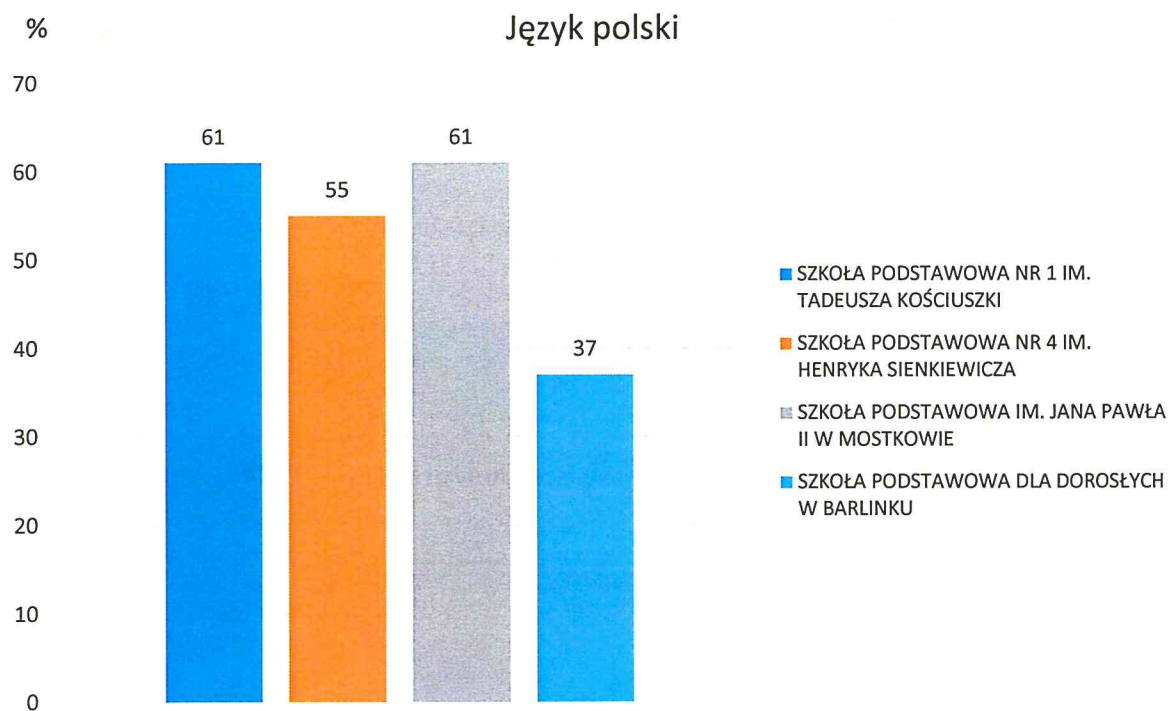
Egzaminy przebiegały sprawnie, bez zakłóceń, zgodnie z procedurami organizowania i przeprowadzania egzaminu ósmoklasisty ustalonymi przez OKE w Poznaniu.

### 8.1 Analiza wyników egzaminu ósmoklasisty.

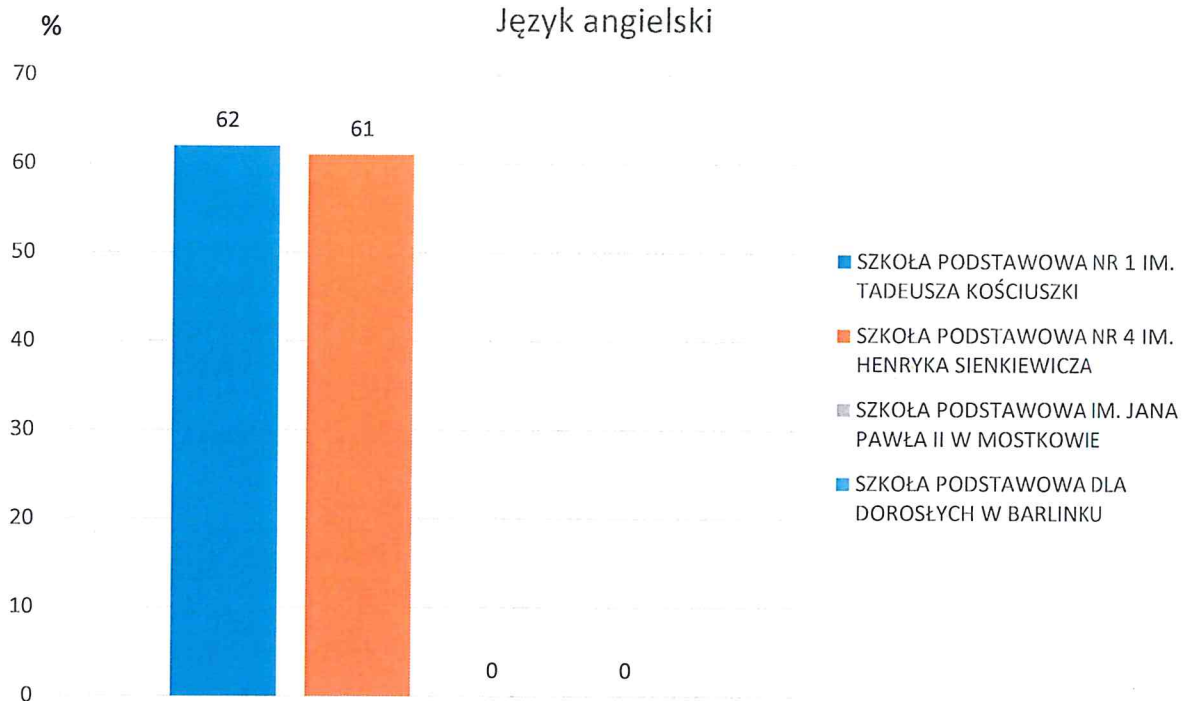
Średnia procentowa wyników egzaminów szkół podstawowych w Barlinku rok szkolny 2022/2023

		język polski	matematyka	język angielski	język niemiecki
szkoła	SP 1	61	41	62	43
	SP 4	55	50	61	-
	Mostkowo	61	41	-	39
	SPdD	37	16	-	18

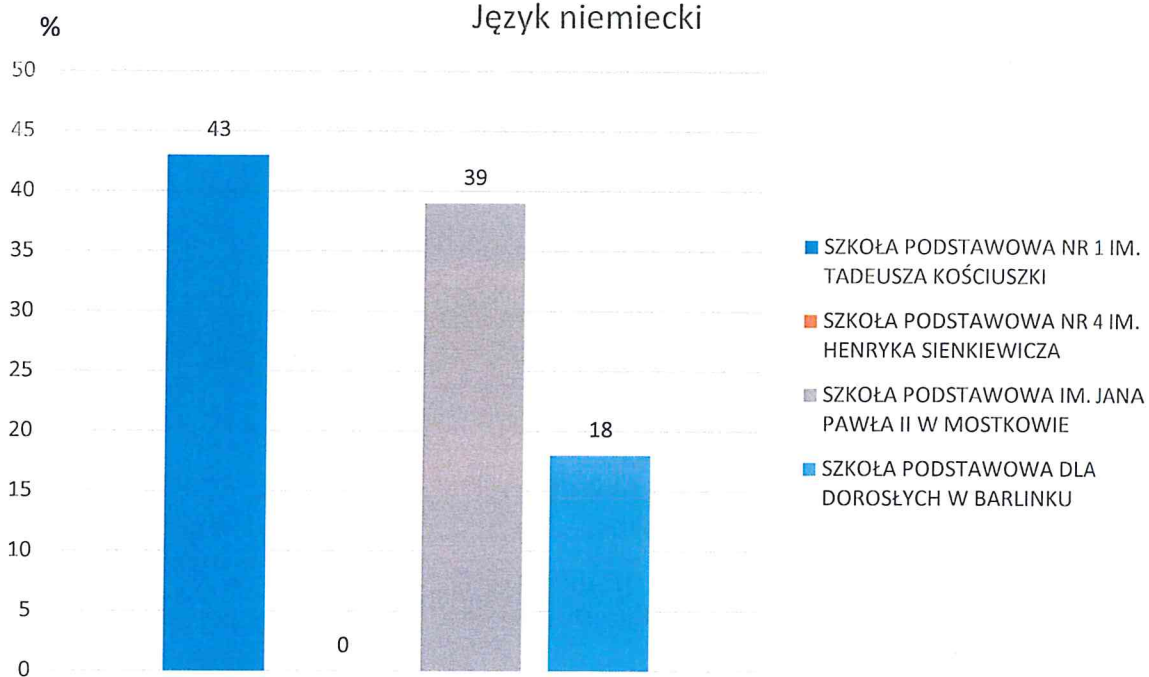
## Porównanie wyników egzaminu ósmoklasisty szkół podstawowych Gminy Barlinek.



## Język angielski



## Język niemiecki



## 9. Barlinecki Budżet Obywatelski.

### 9.1 Barlinecki Budżet Obywatelski 2023.

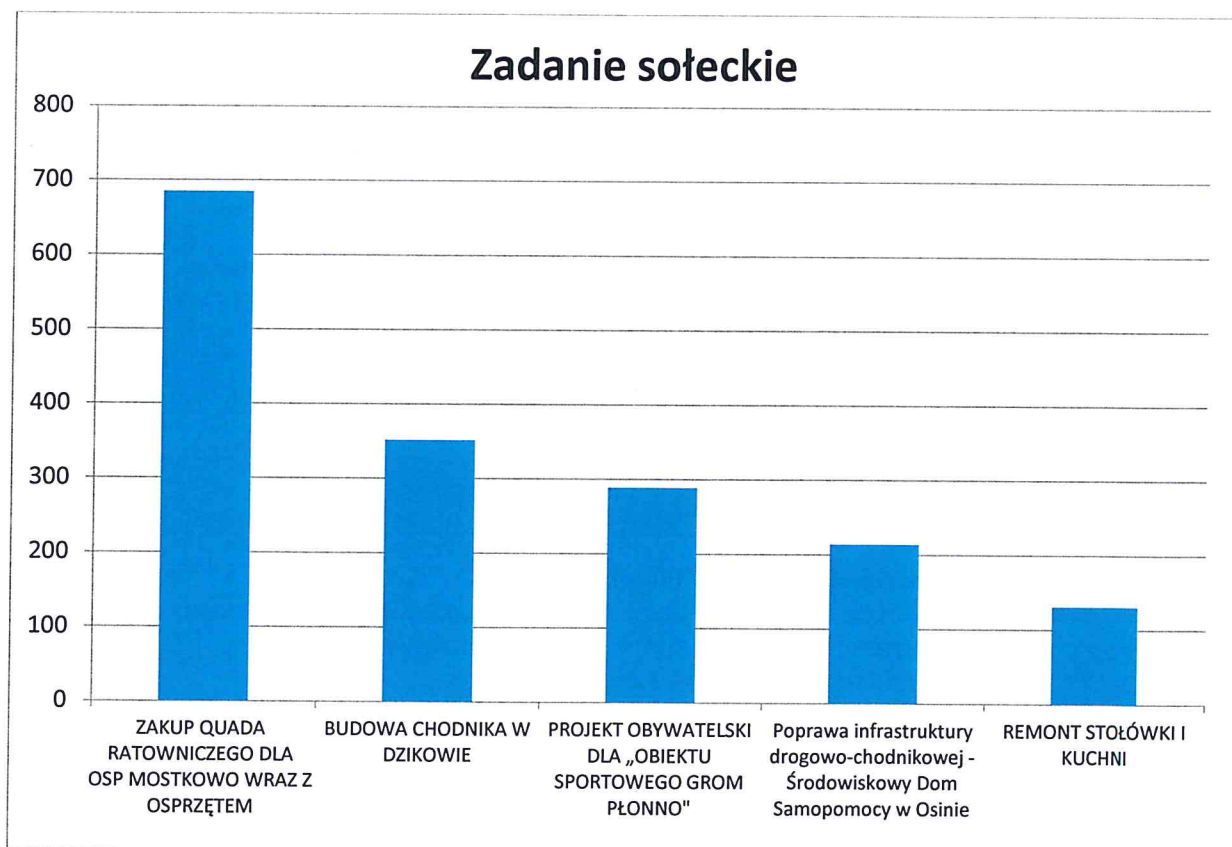
W 2022 roku odbyła się siódma edycja Barlineckiego Budżetu Obywatelskiego. Kwota przeznaczona na realizację budżetu obywatelskiego na rok 2023 wynosiła 400 tys. zł, odpowiednio rozdzielone pomiędzy projekty miejskie 300 tys. zł oraz projekty sołeckie 100 tys. zł. W drugiej połowie 2022 roku przystąpiono do realizacji BBO na 2023 rok. Wnioski do BBO składać można było zarówno tradycyjnie, w formie papierowej, jak i online, przy czym głosowanie odbywało się jedynie w formie online. Zgłoszono 9 projektów, w tym 4 miejskie i 5 sołeckich (wiejskich). Ostatecznie po weryfikacji zgłoszonych projektów przez Zespół ds. Budżetu Obywatelskiego do głosowania dopuszczone zostały wszystkie zgłoszone projekty.

W głosowaniu oddano 3 050 głosów, które rozłożyły się w następujący sposób:

Nr projektu	Nazwa projektu	Liczba oddanych głosów
<b>PROJEKTY MIEJSKIE</b>		
1.	BUDOWA SIECI MONITORINGU POWIETRZA W BARLINKU Z UWZGLĘDNIENIEM OKOLIC ZAKŁADÓW PRODUKCYJNYCH.	794
2.	"RUCH I ZABAWA TO DLA NAS WAŻNA SPRAWA". TEREN REKREACYJNY NA POTRZEBY SP NR 1.	252
3.	BEZPIECZEŃSTWO NASZEJ GMINY I MIASTA	178
4.	SYSTEM CENTRALNEGO KTG ORAZ ZAKUP GŁOWICY USG	155
<b>PROJEKTY SOŁECKIE</b>		
1.	ZAKUP QUADA RATOWNICZEGO DLA OSP MOSTKOWO WRAZ Z OSPRZĘTEM	685
2.	BUDOWA CHODNIKA W DZIKOWIE	352
3.	PROJEKT OBYWATELSKI DLA „OBIEKTU SPORTOWEGO GROM PŁONNO”	289
4.	POPRAWA INFRASTRUKTURY DROGOWO-CHODNIKOWEJ ŚRODOWISKOWY DOM SAMOPOMOCY W OSINIE	214
5.	REMONT STOŁÓWKI I KUCHNI	131



Projekt z najwyższą liczbą głosów tj.: BUDOWA SIECI MONITORINGU POWIETRZA W BARLINKU Z UWZGLĘDNIENIEM OKOLIC ZAKŁADÓW PRODUKCYJNYCH – wśród projektów miejskich, został przyjęty do realizacji.



ZAKUP QUADA RATOWNICZEGO DLA OSP MOSTKOWO WRAZ Z OSPRZĘTEM – wśród projektów sołeckich zostanie sfinansowany i wykonany ze środków Barlineckiego Budżetu Obywatelskiego na rok 2023.

## 9.2 Barlinecki Budżet Obywatelski na 2024 rok.

W 2023 roku odbyła się ósma edycja Barlineckiego Budżetu Obywatelskiego. Kwota przeznaczona na realizację budżetu obywatelskiego na rok 2023 wynosiła 400 tys. zł, odpowiednio rozdzielone pomiędzy projekty miejskie 300 tys. zł oraz projekty sołeckie 100 tys. zł. W drugiej połowie 2023 roku przystąpiono do realizacji BBO na 2024 rok. Wnioski do BBO składać można było zarówno tradycyjnie, w formie papierowej, jak i online, przy czym głosowanie odbywało się jedynie w formie online. Zgłoszono 10 projektów, w tym 5 miejskich i 5 sołeckich (wiejskich). Ostatecznie po weryfikacji zgłoszonych projektów przez Zespół ds. Budżetu Obywatelskiego do głosowania dopuszczone zostały wszystkie zgłoszone projekty. W głosowaniu oddano **9744** głosy. Liczba osób głosujących **6063**. W głosowaniu wzięło udział **34 %** uprawnionych do głosowania mieszkańców Gminy Barlinek.

### Poszczególne projekty otrzymały następującą liczbę ważnych głosów:

Nr projektu	Nazwa projektu	Liczba zdobytych głosów
<b>PROJEKTY MIEJSKIE</b>		
2.	Zakup podnośnika pożarniczego dla OSP Barlinek	2 725
7.	Nowoczesna pracownia endoskopii – zakup zestawu do videoendoskopii (gastroskop + kolonoskop)	2 504
5.	Zakup auta , przyczepki, łodzi dla drużyny WOPR Barlinek w służbie gminie i miastu Barlinek	305
3.	Stadion Miejski nowy system nawodnienia boiska i wymiana oświetlenia na boisku treningowym	288
1.	Upamiętnienie Romany Kaszczyc	99
<b>PROJEKTY WIEJSKIE</b>		
4.	Zakup samochodu terenowego dla OSP Mostkowo	2 377
9.	Centrum Rekreacji w Płonnie	562
6.	Siłownia zewnętrzna we wsi krzynka oraz wyposażenie terenu przed świetlicą wiejską	511
10.	Mini boisko sportowe	191
8.	Wymiana nawierzchni trawiastej boiska w Krzyncie wraz z wykonaniem systemu nawodnienia	182

Na podstawie wyników głosowania, rekomendowane zostają do realizacji w 2024 r. w ramach Barlineckiego Budżetu Obywatelskiego:

### **PROJEKT MIEJSKI**

Zakup podnośnika pożarniczego dla OSP Barlinek

### **PROJEKT WIEJSKI**

Zakup samochodu terenowego dla OSP Mostkowo

## **10. Realizacja programu współpracy gminy Barlinek z organizacjami pozarządowymi oraz podmiotami prowadzącymi działalność pożytku publicznego na rok 2023**

Dnia 01 grudnia 2022 r. Rada Miejska w Barlinku podjęła uchwałę Nr LVIII/394/2022 w sprawie programu współpracy Gminy Barlinek z organizacjami pozarządowymi oraz podmiotami prowadzącymi działalność pożytku publicznego na rok 2023.

W roku 2023 zlecono realizację zadań publicznych organizcom pozarządowym działającym na terenie Gminy Barlinek, w trybie otwartych konkursów ofert na podstawie ustawy o działalności pożytku publicznego i o wolontariacie, w zakresie:

- wspierania i upowszechniania kultury fizycznej,
- kultury, sztuki, ochrony dóbr kultury i dziedzictwa narodowego oraz podtrzymywania i upowszechniania tradycji narodowej, pielęgnowania polskości oraz rozwoju świadomości narodowej, obywatelskiej i kulturowej,
- pomocy społecznej i działalności na rzecz osób wieku emerytalnym.

Łącznie 14 różnych organizacji pozarządowych realizowało 13 zadań publicznych, w ramach 16 zawartych umów (szczegółowy wykaz poniżej).

<b>Nazwa zadania</b>	<b>Wysokość przekazanej dotacji z budżetu Gminy (łącznie w złotych)</b>	<b>Realizator</b>	<b>Rodzaj zadania</b>
Organizowanie szkolenia sportowego oraz organizowanie lub uczestniczenie we współzawodnictwie sportowym lub organizowanie imprez sportowych w zakresie piłki nożnej dla dzieci, młodzieży i dorosłych, w szczególności na terenie miasta.	<b>50.000</b>	Stowarzyszenie Centrum Rozwoju Sportu w Barlinku	Wspieranie i upowszechnianie kultury fizycznej
Organizowanie szkolenia sportowego oraz organizowanie lub uczestniczenie we współzawodnictwie sportowym lub organizowanie imprez sportowych w zakresie piłki nożnej dla dzieci i młodzieży, w szczególności na terenie miasta.	<b>35.000</b>	Klub Sportowy „Indywidualna Szkoła Futbolu Pogoń Barlinek” (30.000 zł)	
		ABC Futbolu Barlinek z siedzibą w Barlinku (5.000 zł)	

Organizowanie szkolenia sportowego oraz organizowanie lub uczestniczenie we współzawodnictwie sportowym lub organizowanie imprez sportowych w zakresie piłki nożnej w szczególności na terenie wiejskim w m. Mostkowo.	<b>20.000</b>	Klub Sportowy „KORAL” w Mostkowie	
Organizowanie szkolenia sportowego oraz organizowanie lub uczestniczenie we współzawodnictwie sportowym lub organizowanie imprez sportowych w zakresie lekkiej atletyki.	<b>16.000</b>	Międzyszkolny Ludowy Klub Sportowy „LUBUSZ” Barlinek	
Organizowanie szkolenia sportowego oraz organizowanie lub uczestniczenie we współzawodnictwie sportowym lub organizowanie imprez sportowych w zakresie piłki nożnej w szczególności na terenie wiejskim w m. Lutówko.	<b>20.000</b>	Klub Sportowy „ISKRA” Lutówko	
Organizowanie szkolenia sportowego oraz organizowanie lub uczestniczenie we współzawodnictwie sportowym lub organizowanie imprez sportowych w zakresie piłki nożnej w szczególności na terenie wiejskim w m. Płonno.	<b>15.000</b>	Klub Sportowy „GROM” Płonno	
Organizowanie imprez sportowych w zakresie piłki nożnej w szczególności na terenie miasta.	<b>4.000</b>	Stowarzyszenie Centrum Rozwoju Sportu w Barlinku	
Organizowanie szkolenia sportowego, lub organizowanie lub uczestniczenie we współzawodnictwie sportowym, lub organizowanie imprez sportowych w zakresie sztuk walki lub sportów walki.	<b>11.000</b>	Stowarzyszenie Centrum Rozwoju Sportu w Barlinku (4.000 zł)	
		Klub Aikido Renshu z siedzibą w Gorzowie Wlkp. (7.000 zł)	
Organizowanie szkolenia sportowego, lub organizowanie lub uczestniczenie we współzawodnictwie sportowym, lub organizowanie imprez sportowych w zakresie tenisa.	<b>4.500</b>	Uczniowski Klub Sportowy „Sekcja Tenisa Barlinek”	
Upowszechnianie kultury ludowej oraz podejmowanie przedsięwzięć umacniających poczucie tożsamości i różnorodności kulturowej i integracji społecznej.	<b>19.000</b>	Stowarzyszenie Przyjaciół Dziedzic	Kultura, sztuka, ochrona dóbr kultury i dziedzictwa narodowego oraz podtrzymywanie



Upowszechnianie kultury w szczególności poprzez organizację różnego rodzaju wydarzeń muzycznych, w tym koncertów.	<b>8.000</b>	Stowarzyszenie Przyjaciół Chóru „Halka”	i upowszechnian e tradycji narodowej, pielęgnowanie polskości oraz rozwój świadomości narodowej, obywatelskiej i kulturowej
Upowszechnianie kultury w szczególności poprzez kultywowanie pamięci o zasłużonych dla miasta wybitnych postaciach	<b>4.000</b>	Stowarzyszenie Przyjaciół „Feeling Dance Group” w Barlinku	
Realizacja zadań z zakresu aktywizacji i integracji społecznej osób w podeszłym wieku	<b>24.000</b>	Polski Komitet Pomocy Społecznej Zachodniopomorski Zarząd Wojewódzki w Szczecinie (11.000 zł)	Pomoc społeczna i działalność na rzecz osób w wieku emerytalnym
		Barlinecki Uniwersytet Trzeciego Wieku (13.000 zł)	
<b>Suma przekazanych dotacji</b>	<b>230.500</b>		

Reasumując:

1. Liczba organizacji pozarządowych podejmujących realizację zadań publicznych - 14.
2. Liczba zadań publicznych, których realizację zlecono organizacjom pozarządowym- 13.
3. Liczba umów zawartych z organizacjami pozarządowymi na realizację zadań publicznych w ramach środków finansowych przekazanych przez gminę - 16.
4. Wysokość środków Gminy przekazanych na realizację zadań publicznych przez organizacje pozarządowe - 230.500,00 zł.
5. Liczba ofert złożonych w otwartych konkursach ofert - 16.
6. Liczba ogłoszonych konkursów - 3.

Prowadzono i systematycznie aktualizowano „mapę aktywności” - elektroniczną bazę danych nt. organizacji pozarządowych działających na terenie Gminy Barlinek, na podstawie informacji dostarczanych przez zainteresowane organizacje. Przesłano do wszystkich organizacji pozarządowych figurujących w „mapie aktywności” formularz aktualizacyjny z prośbą o podanie zwrotnej informacji o zmianach danych umieszczonych w bazie.

Na specjalnej zakładce BIP zamieszczano ważne informacje tut. Urzędu dla organizacji pozarządowych, a na specjalnej zakładce na stronie [www.barlinek.pl](http://www.barlinek.pl) informowano o różnego typu programach lub szkoleniach organizowanych przez inne jednostki.

Przedstawiciele organizacji pozarządowych byli zapraszani do prac w komisjach konkursowych dot. otwartych konkursów ofert na realizację zadań publicznych.

Przeprowadzono konsultacje projektu uchwały w sprawie programu współpracy Gminy Barlinek z organizacjami pozarządowymi i innymi podmiotami prowadzącymi działalność pożytku publicznego na rok 2023.

## **11. Realizacja programu szczepień profilaktycznych przeciwko grypie dla osób 65+ z terenu miasta i gminy Barlinek**

W 2023 r. w Gminie Barlinek podjęto decyzję o kontynuacji realizacji „Programu Szczepień Profilaktycznych Przeciwko Grypie dla Osób 65+ z Terenu Miasta i Gminy Barlinek”, który będzie finansowany przez 5 sezonów od 2020 do 2025 r.

Koszty związane z realizacją Programu, to **295 000 zł** (59 000 zł na sezon).

W 2023 roku całkowity koszt szczepień w wysokości **30 175 zł** poniesiony został z budżetu gminy Barlinek.

**Tabela przedstawia trzeci okres realizacji Programu, liczbę osób, które wzięły udział oraz poniesione koszty.**

<b>Lp.</b>	<b>Okres</b>	<b>Liczba wykonanych szczepień</b>	<b>Koszt jednostkowy szczepienia</b>	<b>Wartość</b>
1.	Okres od 05 października 2023 r. do 30 listopada 2023 r.	355	85,00 zł	30 175,00 zł

Uczestnikami programu mogły być osoby, które w 2023 r. ukończyły 65 rok życia i starsze, zameldowane na stałe na terenie Gminy Barlinek.